

[비대면] 개인사업자 전용 보증서 담보대출

「지역신용보증재단 비대면 보증서대출」 가입안내 (KB스타기업뱅킹)

지역신용보증재단
비대면 보증서대출이란?

보증신청부터 은행 대출약정까지 지역재단 및 은행 방문 없이 전과정을 모바일에서 진행이 가능한 보증서대출

대출대상은 아래와 같습니다.

- 대출신청금액 5백만원이상 7천만원이하로 지역재단보증서를 담보로 대출을 신청하는 개인사업자
- ※ 법인 및 공동사업자는 제외



「지역신용보증재단 비대면 보증서대출」 가입안내

- ✔ 사전 준비 사항 : ① KB국민은행 기업인터넷뱅킹 가입 및 KB스타기업뱅킹 APP 다운로드
② KB모바일인증서 발급
③ 사업장/자택 임대차계약서 준비(사업장/자택이 임차인 경우, 정책자금확인서(추천받은 경우))

✔ 신청경로 : KB스타기업뱅킹 > 로그인 > 상품라운지 > 대출 > 지역신용보증재단 비대면 보증서대출


✔ 서류제출

구분 (접속방법)	제출방법	인증방법	제출자료	비고
01. KB스타기업뱅킹 (Play·App 스토어를 통해 설치)	이미지 업로드	KB모바일인증서/ 기업용 공동인증서/ 금융인증서	<ul style="list-style-type: none"> 임대차계약서 정책자금 확인서 ex) 소상공인 정책자금 확인서 등 	<ul style="list-style-type: none"> 임차인 경우 추천받은 경우
02. 국세청 (www.hometax.go.kr)	스크래핑	KB모바일인증서 개인용 공동인증서/ 금융인증서 (스크래핑 정보 등록 시 동일 인증서 등록)	<ul style="list-style-type: none"> 부가가치세과세표준증명 또는 부가가치세면세사업자수입금액증명 소득금액증명 국세 납세증명서 사업자등록증명 현금영수증 매출정보, 전자세금계산서 매출정보 	<ul style="list-style-type: none"> 회원가입 후 개인용 공동인증서/금융인증서 등록 (KB모바일인증서는 별도 등록 불필요)
03. 정부24 (www.gov.kr)			<ul style="list-style-type: none"> 주민등록등본, 지방세 납세증명 	

✔ 이용가능시간 : **09:00~21:00** (은행 휴무일 제외)

✔ 전용상담전화

※ 스타기업뱅킹/공동인증서 : ☎ 1599 - 9499 (상담가능시간 : 09:00~22:00, 은행휴무일 제외)

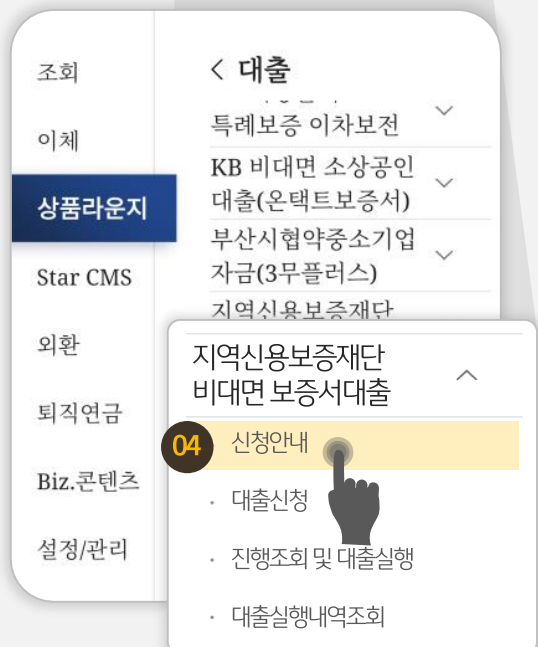
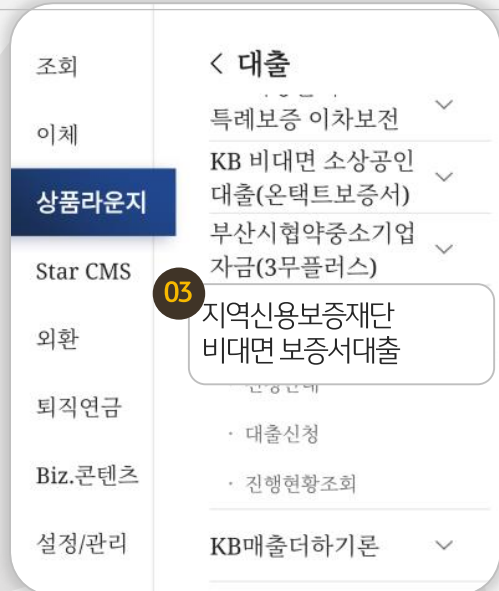
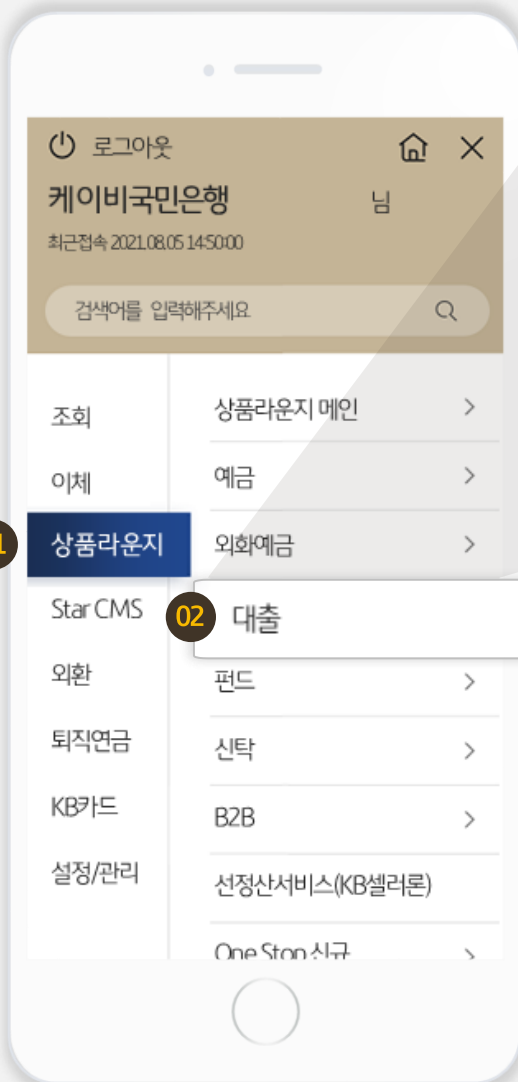


지역재단 「비대면 보증신청」 상세 절차

신청경로: KB스타기업뱅킹 > 로그인 > 상품라운지 > 대출 > 지역신용보증재단 비대면 보증서대출

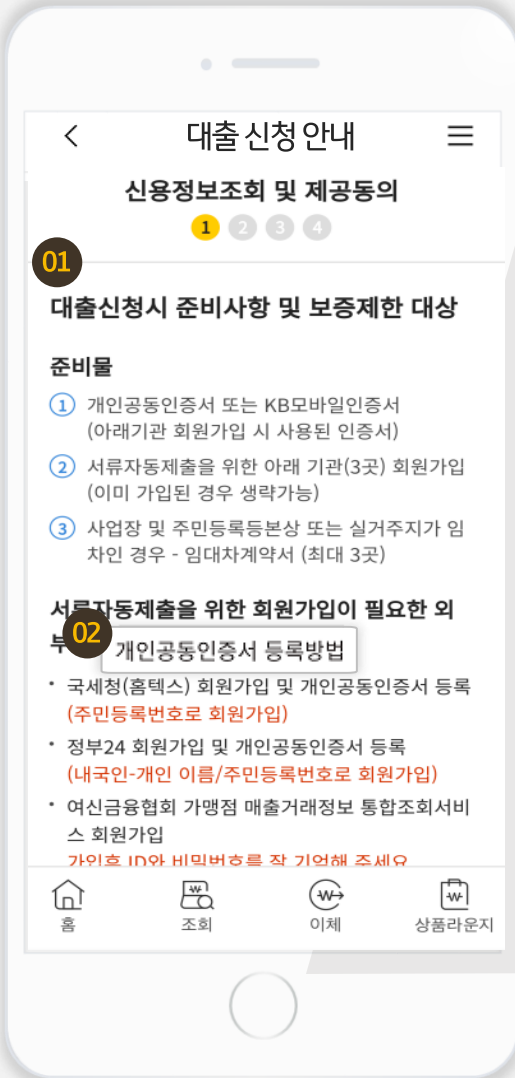
Step 01 「지역신용보증재단 비대면 보증서대출」 접속

01. KB스타기업뱅킹 App에 접속하여 인증서 로그인 후 [상품라운지](#)를 선택해주세요.
02. 상품라운지 > [대출](#)을 선택하시면
03. [지역신용보증재단 비대면 보증서대출](#) 이 하단에 있습니다.
04. 대출신청 방법은 [01\) 신청안내](#)를 접속하여 안내 화면 조회 후 대출신청을 하거나 또는 [02\) 대출신청](#)에 접속하여 바로 대출신청이 가능합니다.



Step 02 「지역신용보증재단 비대면 보증서대출」 신청안내

01. 준비사항과 보증제한 대상 안내화면입니다. **확인** 후 진행 하주세요.
02. **개인용공동인증서 등록방법** 버튼을 누르시면 자세한 방법이 팝업으로 나타납니다.



국세청(홈텍스)

팝업

- 모바일

국세청(홈텍스) 앱 실행 > 전체메뉴(우측상단 ≡) > 인증센터 > 공동인증서 등록 > 개인공동인증서 선택 > 주민등록번호 선택 후 정보입력/인증서 등록

- 인터넷

인증센터 > 공동·금융인증서 등록 > 개인 (주민등록번호 및 개인공동인증서 등록)

정부 24

- 모바일

정부24 앱 실행 > 로그인 > 인증서관리(우측상단) > 인증 등록/관리 (주민등록번호 입력 후 개인공동인증서 등록)

- 인터넷

로그인 > My GOV > 인증서관리 > 인

닫기



Step 03

「지역신용보증재단 비대면 보증서대출」 신용정보 제공 동의

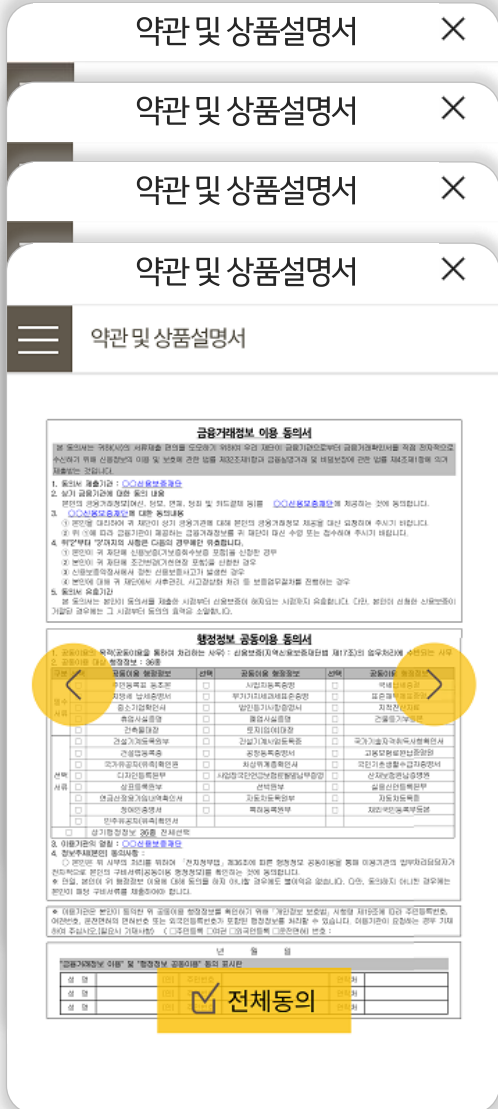
- 01. 신용정보 제공 동의를 위한 화면입니다. **전체동의**를 선택해 주세요.
※ 신용정보 제공 동의는 대출진행을 위한 [필수사항]입니다.
- 02. **다음** 버튼을 눌러 신규대출상담을 진행해주세요.
※ 동의서 내용을 클릭하시면 **상세 약관/약정서 확인**이 가능합니다.



01

전체동의

02 다음



상세약관화면



Step 04 「지역신용보증재단 비대면 보증서대출」 금융소비자 보호에 따른 입력

01. 금융소비자 보호에 따른 관한 법률에 따른 확인 과정입니다. [피성년/피한정 후견인 여부, 대출용도, 소득, 자산, 부채현황, 자금원천](#) 등을 선택하신 후 [다음](#) 버튼을 눌러주세요.
02. 확인 후 적합성 및 적정성 확인을 위한 전자서명을 진행해 주세요.

금융소비자 보호에 따른 관한 법률 제 17조 및 제18조에 따라 내용을 확인, 입력값을 체크한 후 상담이 가능합니다.



<
신규대출상담

1 2 3 4

◦ 「금융소비자 보호에 따른 관한 법률」 제 17조 및 8조에 따라 내용을 확인, 입력값을 체크한 후 상담 가능합니다.

금융소비자구분(?)
일반금융소비자

연령
만 (50) 세

피성년,피한정 후견인(?)

부 여

대출용도(※ 복수선택 가능)

운전자금 시설자금

임대소득

기타

임대소득

기타

기타사유입력

이메일

_____@_____

직접입력

- 본인이 제공한 정보가 정확하지 않거나 정보에 변경사항이 발생한 경우에는 적합성·적정성 판단이 달라질 수 있음을 설명받았습니다.

- 대출성 상품이 적정하지 않다고 판단되는 경우 고객님의 적정성 판단보고서(LMS)를 제공합니다.

- 상기 목적을 위해 본인의 정보를 수집, 이용, 제공하는 것에 동의합니다.

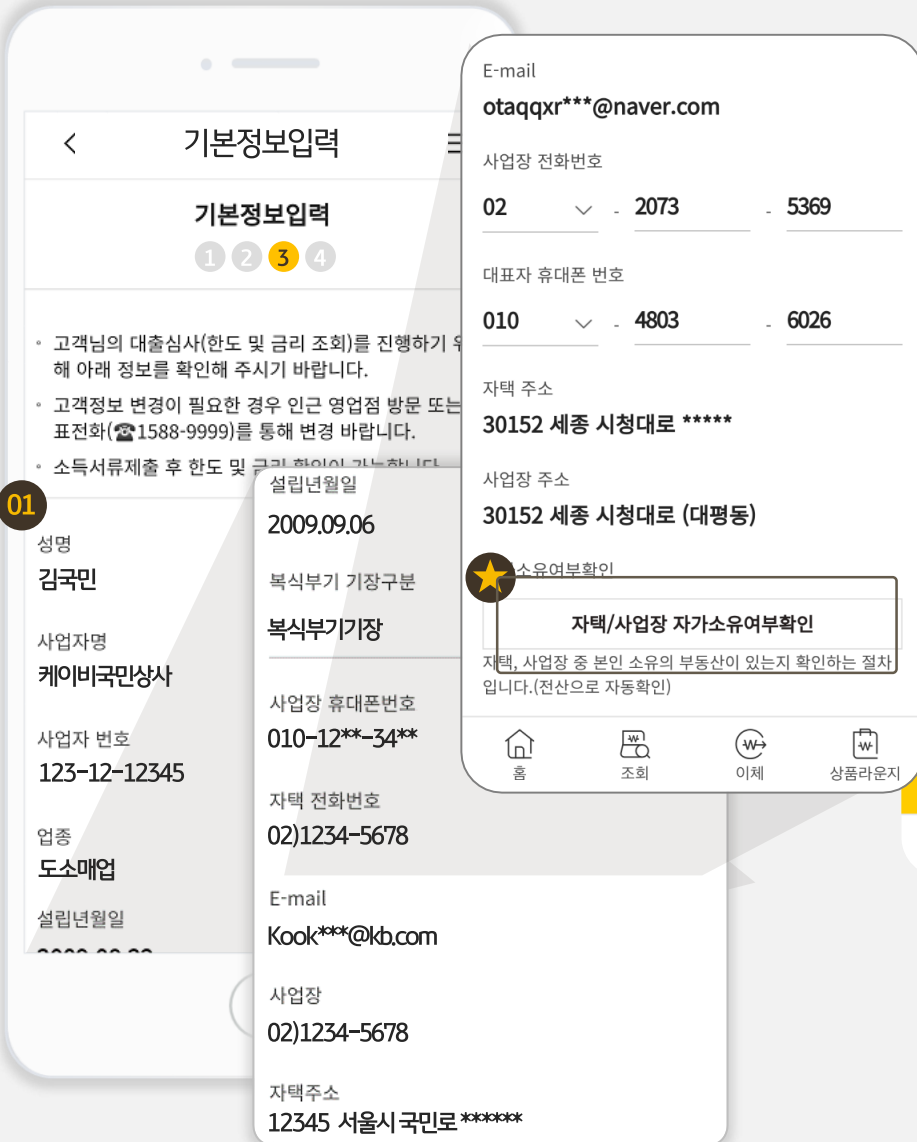
동의함 동의하지 않음

취소

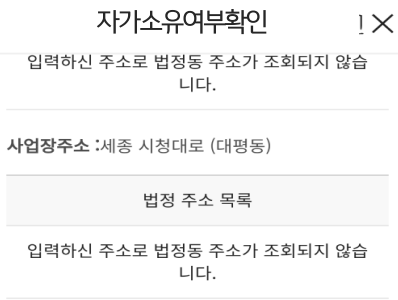
01
확인

Step 05 「지역신용보증재단 비대면 보증서대출」 기본정보입력

01. 대출심사(한도 및 금리 조회)를 진행하기 위해 **기본정보를 확인**하는 화면입니다.
 ※ 고객정보 변경이 필요한 경우 인근 영업점 방문 또는 대표전화(☎ 1588-9999)를 통해 변경 가능합니다.
 ※ 자택/사업장 자가소유여부확인이 되지 않을 경우 대출가능금액이 변동되거나 대출이 거절 될 수 있습니다.
02. **확인** 버튼을 눌러 서류제출단계로 진행하실 수 있습니다.



자가소유여부확인



- 법정 주소 확인은 대출심사를 위해 고객님의 자택, 사업장 주소를 기준으로 자가소유여부를 확인하는 과정입니다. 자가소유여부 확인이 되지 않을 경우 대출가능금액이 변동되거나 대출이 거절 될 수 있습니다.
- 주소 변경을 원하시면 KB국민은행에 등록된 인증서로 로그인 후 Home>기본정보설정>고객정보수정 메뉴에서 주소 변경 후 진행해주세요.
- 법정동 주소란 법률로 지정된 행정구역 단위로 신규 대출상담의 비대면 심사 과정에서 필요한 정보입니다.




Step 06

「지역신용보증재단 비대면 보증서대출」 서류제출

01. 공공기관(국세청) 정보조회 절차를 수행하는 단계입니다.

※ 소득서류제출(스크래핑) 시 KB모바일인증서 또는 금융인증서 또는 개인용 공동인증서 사용이 가능합니다.

★KB모바일인증서는 국세청 및 정부24에 별도의 인증서 등록절차가 필요하지 않습니다.



공공기관
(국세청, 정부24) 정보조회

★ 인증서안내

[KB모바일 인증서]

- ① KB모바일인증서 발급
- ② 국세청 및 정부24 회원가입 완료

※ KB모바일인증서 알람 / 정부24 간편인증 동의를 꼭 해주세요!

☞ KB스타뱅킹 알람설정 경로: KB스타뱅킹 > 오른 쪽 위 세줄 표시 (≡) > 인증/보안 > KB모바일인증서 > 알람설정 > 알림(Push) 동의 완료

☞ 정부24 알람설정 경로: 정부24 > 왼쪽 위 세줄 표시 (≡) > My Gov > 회원정보 > 회원정보 관리 > 수정 > 휴대전화번호 쪽 간편인증을 사용하겠습니다 ✓ 체크

[금융인증서]

- ① 금융인증서(개인) 발급
- ② 국세청(www.hometax.go.kr) 인증센터 > 금융인증서 등록 > 금융인증서(개인) 등록
- ③ 정부24(www.gov.kr) > 회원가입 > 아이디 로그인 > My Gov > 회원정보 > 인증/등록관리 > 금융인증서 (개인) 등록

[개인용 공동인증서]

- ① 개인용 공동인증서 발급
- ② 국세청 및 정부24 회원가입 완료
- ③ 국세청(www.hometax.go.kr) 인증센터 > 공동인증서 등록 > 개인용 공동인증서 등록
- ④ 정부24(www.gov.kr) > 회원가입 > 아이디 로그인 > My Gov > 회원정보 > 인증/등록관리 > 개인용 공동인증서 등록

Step 07 「지역신용보증재단 비대면 보증서대출」 신청

- 01. 대출신청정보를 입력하는 화면입니다.
 - 02. 대출신청금액은 대출심사, 보증심사의 결과에 따라 변동될 수 있습니다.
 - 03. 상담직원이 있는 경우 직원을 선택해주세요. 상담직원이 없거나, 기존에 국민은행에 대출이 없는 경우 가까운 지점을 관리점으로 지정할 수 있습니다.
- ※ 기존 기업대출 이용 고객은 기존 거래지점으로만 신청이 가능합니다.

★ 대출신청금액은 심사 결과에 따라 변동가능

대출신청금액 입력

대출신청금액

02 숫자만 입력 원

03 지점 및 권유직원 선택

상품 가입을 사전 논의한 상담직원 또는 전담직원이 있습니까?

지점명으로 검색

지점명

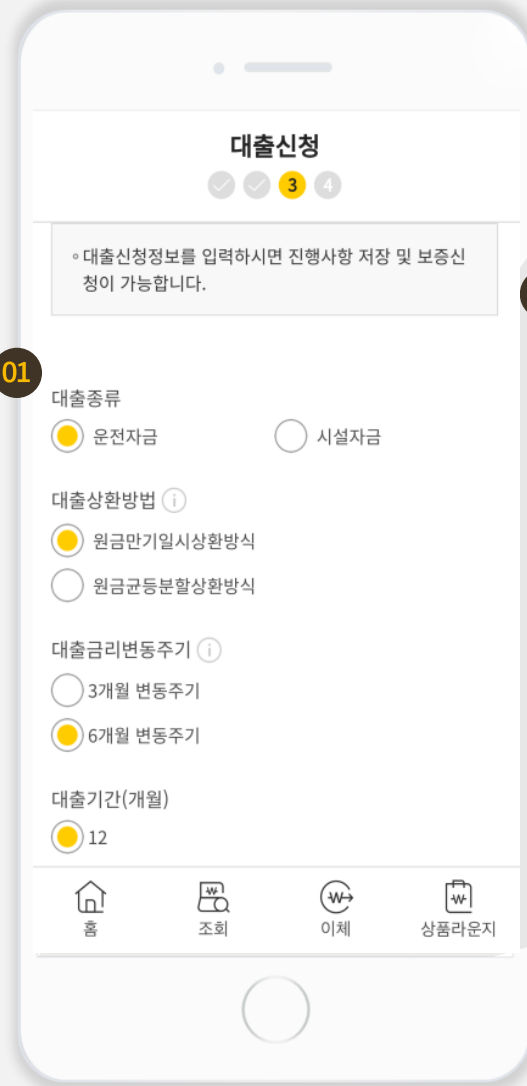
지점명입력

자택/사업장 중 가까운 점포 선택

★ 대출관리점 안내

고객님의 대출을 관리하는 지점으로, 아래와 같이 선택됩니다.

구분	권유직원번호 입력	권유직원번호 미입력
기존 기업대출 보유고객	기존 기업대출 관리지점	기존 기업대출 관리지점
기존 기업대출 미보유고객	권유직원소속지점	고객 선택지점



01

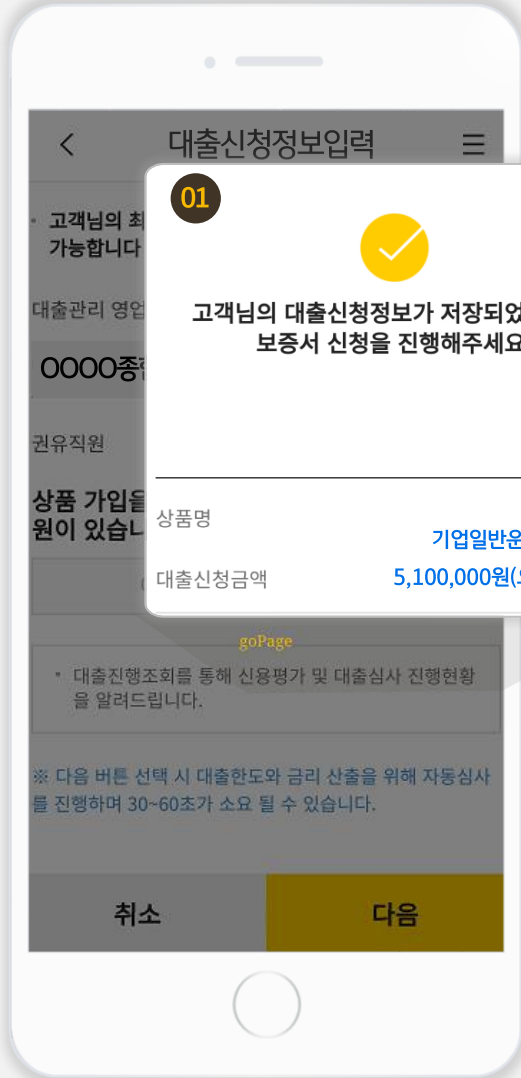
02

03

Step 08

「지역신용보증재단비대면 보증서대출」 대출신청 및 보증신청

01. 다음 버튼을 누르면 [대출신청정보가 저장](#)됩니다.
02. 보증서 신청을 진행하기 위해 [계속 이어서 진행](#), 또는 [진행조회 및 대출실행 메뉴에 접속](#)해 주세요.
※ 경로 : KB스타기업뱅킹 > 로그인 > 상품라운지 > 대출 > 지역신용보증재단비대면 보증서대출 > 진행조회 및 대출실행
03. [보증서 신청](#) 버튼을 눌러주세요.



<
진행내역조회
>

02

진행조회 및 대출실행

- 대출실행 유효기간까지 대출실행을 하셔야 하며, 유효기간 경과시 신규로 재신청하셔야 합니다.
- 처리결과가 심사승인완료인 경우에는 "보증서신청"을 선택하여 다음 단계로 진행하여 주시기바랍니다.

신청금액	5,100,000원
금리변동주기	06개월
대출상환방법	원금만기일시상환방식
처리(진행)상태	보증신청대기

보증신청 전 유의사항 ▼

자택/사업장이 임차인 경우 서류제출을 위해 임대차계약을 준비해주세요.

- ① 사업장 임대차계약서
- ② 주민등록등본상 주택 임대차계약서
- ③ 실거주 주택 임대차계약서

대출신청포기
닫기
보증서 신청

홈

조회

이체

상품라운지

저장된 대출 신청정보는 당일 계속거래가능!

Step 09 「지역신용보증재단 비대면 보증서대출」 보증서 신청

01. 보증서 신청 전 **유의사항**을 확인해주시기 바랍니다.
02. 고객님의 보증서 발급을 위해 **사업장 정보**를 입력해주시기 바랍니다.
03. 고객님의 보증서 발급을 위해 **자택 정보**를 입력해주시기 바랍니다.
※ 주민등록등본상 주택 소유 구분을 선택해 주세요.

사업장 정보 입력

02 보증서 신청

1 2 3 4 5

고객님의 보증서 발급을 위해 사업장 정보를 입력해주시기 바랍니다.

사업장주소
서울시 국민로 123 (국민동)

우편번호

주소

상세 주소

사업장 소유여부

해당무

사업장 건물면적

자택 정보 입력

03 보증서 신청

1 2 3 4 5

고객님의 보증서 발급을 위해 자택 정보를 입력해주시기 바랍니다.

주민등록등본상 주택 주소
서울시 국민로 123 (국민동)

주소검색

주민등록등본상 주택 소유구분
본인소유(부부공동소유)

주민등록등본상 거주지와 실제 거주지가 동일합니까?
 예 아니요


01 보증신청시 유의사항

1 신용보증을 신청함에 있어 사실과 다르거나 허위의 자료를 제출할 경우에는 신용보증 받을 수 없을 뿐만 아니라, 금융거래관련 당행위자(금융질서문란정보)로 등록되어 용거래 불이익을 받게 되며, 민형사상의 책임을 질 수도 있습니다.

2 은행 서류제출자동화 서비스를 통해 신용보증재단에 보증신청에 필요한 서류를 제출합니다.

3 최종 보증지원 금액은 심사완료 후 결정됩니다.

확인



Step 10

「지역신용보증재단 비대면 보증서대출」 보증서 신청 (임대차계약서 사진 등록)

01. 사업장/주택 임대차계약서 사진등록이 필요합니다.
02. **확인**을 누르시면 필수제출서류목록에 **등록하기**가 활성화 됩니다.
03. 노란버튼을 눌러 **갤러리 선택**을 눌러주세요.
04. 목록에서 원하는 서류사진을 선택하시고 **확인** 버튼을 눌러주세요.
05. 필수 제출서류목록에 사업장 임대차계약서가 **제출완료**로 변경되며 제출이 완료됩니다.

필수 제출서류목록

사업장 임대차계약서

등록하기

주민등록등본상

주택 임대차계약서

등록하기

실거주

주택 임대차계약서

등록하기

보증서 신청

이용안내

- 갤러리(사진첩)에 있는 임대차계약서 등 업로드하여 제출하실 수 있습니다.
- 제출하신 서류의 확인이 불가한 경우 다시 제출요청을 드릴 수 있습니다.

필수 제출서류목록

01



사업장 임대차계약서 서류 제출이 완료되지 않았습니다.

확인

주택 임대차계약서

등록하기



홈

조회

이체

상품라운지

보증서신청

자동

- 갤러리에서 이미지를 선택하여 파일을 업로드 하세요.
- 미리 촬영한 이미지가 없는 경우, 스마트폰에 내장된 카메라 앱에서 촬영 후 갤러리 선택버튼을 눌러서 업로드 하주세요.

갤러리 선택

03

서류사진 가져오기

전체보기(5663)

목록 선택

The screenshot displays a grid of loan application cards. Each card includes a thumbnail image, a title, and key details such as the loan amount (e.g., 45,089 원, 221,552 원, 836,038,331 원), interest rate (e.g., 4.95%, 5.21%), and application status (e.g., '고액님 적용합니다', '확인'). A hand icon is shown pointing to the '확인' button on one of the cards.

04

확인

필수 제출서류목록

사업장 임대차계약서

05

제출완료

Step 11

「지역신용보증재단 비대면 보증서대출」 보증서 신청 완료

01. **보증서 신청 정보를 확인**하는 화면입니다.
※ 하단의 보증료출금계좌를 꼭 선택해주세요.
02. 고객님의 보증서 신청이 완료되었습니다. **진행조회** 버튼을 눌러주세요.
03. “보증서 신청완료”로 보증서 신청이 **정상처리** 된 것을 확인할 수 있습니다.

01 보증서 신청


1 2 3 4 5

- 보증서 신청 정보를 확인해주세요.
- 하단의 보증료함계좌를 꼭 선택해주세요.

대출신청금액	5,100,000원
보증서신청금액	4,250,000원
보증기간	6개월
거치기간	6개월
사업자명	김국민(케이비국민)
설립년월일	
주요제품(종목)	치과치료
사업자주소	

보증서 신청

1 2 3 4 5



고객님의 보증서 신청이 완료되었습니다.

- 지역신용보증재단에서 보증심사가 완료되면 고객님의 결과를 안내드리며, 보증서 발급에 따른 보증료가 발생될 수 있습니다.
- 대출심사는 지역신용보증재단 보증심사완료 후 지정된 영업점을 통해 진행됩니다.
- 추가로 필요한 사항이 생기면 담당 직원이 전화 또는 문자메시지로 안내 드리겠습니다.

닫기 02 진행조회

홈 조회 이체 상품라운지

03 진행내역조회

진행조회 및 대출실행

- 유효기간내에 보증신청을 하셔야 하며, 유효기간 경과 시 신규로 재신청하셔야 합니다.
- 처리결과가 "보증신청 진행 중" 인 경우에는 "보증서 신청" 버튼을 선택하여 다음 단계로 진행하여 주시기 바랍니다.

1 적합성 및 적정성 검토	2 대출정보 입력	3 보증신청 진행 중
4 보증신청완료 (영업점 접수대기)	5 보증신청완료 (영업점 접수완료)	6 보증승인완료 (약정)

사업자명	김국민(케이비국민상사) 123-12-12345
신청일자	2021.12.02
신청금액	5,100,000원
처리(진행)상태	보증서 신청완료

유의사항

대출신청포기 닫기