

상품관리

(내 상품보기, 상세정보 및 인증 등록)

조달업체 / 2023. 7

0. 목차

※ 아래 버튼 클릭으로 해당 페이지 이동 가능

내 상품보기

상품정보등록

상세 이미지 등록

인증 등록

상품Q&A 관리

상세 이미지

쇼핑몰 상품 상세페이지에는 업체에서 등록 (등록 시 종합쇼핑몰 상품 상세페이지에 노출)

- ① 등록 경로 : 종합쇼핑몰 메인 > 종합쇼핑몰 로그인 > 마이페이지 > 상품등록관리 > 상품정보등록
- ② 처리상태의 미등록 텍스트를 클릭해서 이미지 등록 가능
- ③ 다른 웹페이지나 쇼핑몰 등에 등록된 이미지의 주소를 복사해 붙임으로써 상세 정보 등록 가능
- ④ 등록 가능한 상세이미지의 크기는 가로 700~780px 까지 가능

* 상품상세 정보를 허위 또는 과장하여 작성한 경우 조달청 규정에 의하여 불이익을 당할 수 있습니다.

목차로 돌아가기

1. 내 상품 보기

Home > 마이페이지 조달업체 > 상품등록관리 > 내상품보기

마이페이지 내상품보기

구분 계약번호

총 검색건수 : 289건 [1/29] 10 목록고침

계약번호	계약기간	세부품명	규격명	물품식별번호	유의어	이력보기
99203012700	2020/11/05~2023/11/05	책상	책상, 경일다모스, GID-D01, 1400×1200×720mm	23131735	17건	<input type="button" value="+"/>
99203012700	2020/11/05~2023/11/05	책상	책상, 경일다모스, GID-D02, 1600×1200×720mm	23131736	17건	<input type="button" value="+"/>
99203012700	2020/11/05~2023/11/05	책상	책상, 경일다모스, GID-D03, 1800×1200×720mm	23131737	17건	<input type="button" value="+"/>
99203012700	2020/11/05~2023/11/05	접이식의자	접이식의자, 대성기업, DS-F101, 530×510×747mm	22908510	13건	<input type="button" value="+"/>

1	내 상품보기	쇼핑몰 로그인 > 마이페이지 > 상품등록관리 > 내상품보기 클릭 계약번호 또는 식별번호 검색 가능 (기본 전체 상품 조회)
2	물품식별번호	조회된 상품 리스트의 '물품식별번호' 클릭 시 제품 상세정보로 이동
3	유의어 이력보기	<input type="button" value="+"/> 클릭 시 이전에 등록했던 유의어와 등록일자, 삭제여부 확인 가능

목차로 돌아가기

2. 상품정보등록

Home > 마이페이지 조달업체 > 상품등록관리 > 상품정보등록

마이페이지 상품상세정보 입력대상조회

- 주문처리현황
- 주문변경요청현황
- 주문반려요청현황
- 교환/AS관리
- 교환관리
- AS관리
- 상품등록관리**
- 내상품보기
- 상품정보등록
- 유사상품관리
- 단일업체임시정지
- 상품Q&A관리

구분: 계약번호 []
 물품식별번호 [] 세부품명번호 [] **검색**

총 검색건수 : 289건 [1/29] 10 목록고침

	계약번호	순번	물품식별번호 (물품분류번호)	규격명	처리상태				공장순번
					상세정보	인증	유의어	판매중지	
<input type="checkbox"/>	99053000902	1	20426370 (43211902)	액정모니터, LCD 43.1cm, LCD38.1cm⇒43.1cmLCD대체	업체전송	업체전송	업체전송	처리중	
<input type="checkbox"/>	99113000400	1	20265741 (43211503)	노트북컴퓨터, 행망용PC, Pentium3 (900MHz), 10GB	업체전송	업체전송	업체전송	처리중	

1	상품등록관리	쇼핑몰 로그인 > 마이페이지 > 상품등록관리 > 상품정보등록 계약번호, 식별번호, 적격성평가번호, 세부품명번호로 검색 가능 (기본 전체 상품 조회)
2	처리상태	조회된 품목의 처리 상태 확인 후 상태 텍스트 클릭 해 상세정보, 인증정보 등록 <ul style="list-style-type: none"> 미등록 : 상세정보등록 전인 상태 (등록 가능) 작성중 : 작성 중으로 저장은 하였으나 전송 전인 상태 (수정 가능) 업체전송 : 상세정보 작성 후 계약담당자에 전송 처리 완료 상태 (승인처리 시 쇼핑몰 상세페이지에서 내용 확인 가능)

목차로 돌아가기

2. 상품정보등록 - ① 상품상세정보 등록

업체상품정보 작성

업체 및 물품정보 **1**

처리상태	미처리		
물품식별번호	22888599(철제도로중앙분리대, 금동강건, KDWT-31, W3000xH900mm, SB4등급, 도금)	물품분류번호	30121789(철제도로중앙분리대)
사업자등록번호	9992100104	공급업체명	테스트51연합11

상품기타정보

2

3

4

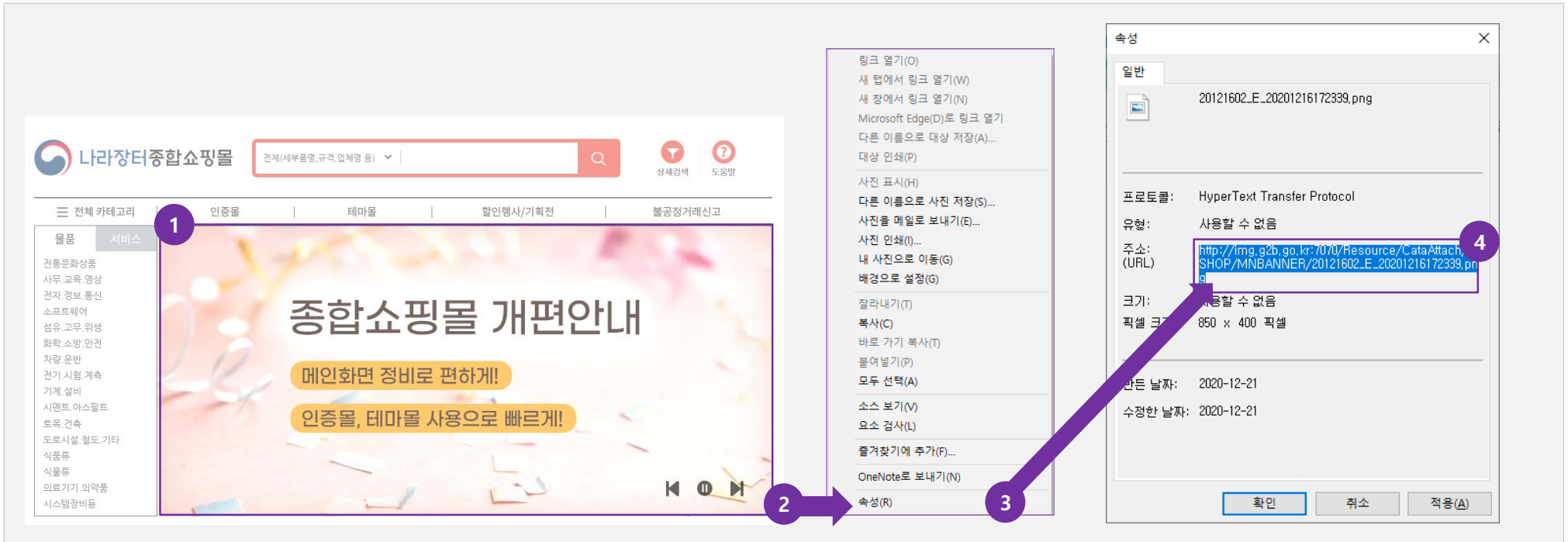
5

※ 상품상세 정보를 허위 또는 과장하여 작성한 경우에는 조달청 규정에 의하여 불이익을 당할 수 있습니다.

1	상품상세정보등록	쇼핑몰 로그인 > 마이페이지 > 상품등록관리 > 상품정보등록 > 조회된 물품의 처리 상태 파란색 텍스트 클릭
2	텍스트 작성	영역을 클릭 해 직접 문자 입력 또는 ④ 통해 등록된 이미지 확인 가능
3	이미지 삽입 버튼	클릭 해 이미지 소스 넣고 확인 시 ② 창에 이미지 삽입
4	이미지 삽입/수정(팝업)	다른 웹에 올린 이미지 주소를 가져와 종합쇼핑몰에 넣을 수 있는 팝업
5	저장	내용 저장 후 송신버튼까지 눌러야 계약 담당자가 내용 확인 후 승인처리 가능 * 상품상세 정보를 허위 또는 과장하여 작성한 경우에는 조달청 규정에 의하여 불이익을 당할 수 있습니다.

목차로 돌아가기

2. 상품정보등록 - ② 상품상세정보 이미지 소스 등록 안내 1



1	이미지 확인	홈페이지나 블로그 등에 올린 이미지 중 종합쇼핑몰에 올리하고자 하는 이미지 선택
2	마우스 오른쪽 클릭	이미지에 마우스를 위치시킨 후 마우스 오른쪽 버튼 클릭
3	메뉴 선택	속성 메뉴 클릭
4	이미지 주소 복사	주소 부분의 'http://~' 또는 'https://~' 로 시작하는 주소 전체 범위를 복사 마우스 왼쪽 버튼 누른 상태로 끝까지 드래그한 후 ① 키보드의 ctrl키와 C키 함께 눌러 복사 또는 ② 파란색 배경 위 마우스 오른쪽 버튼 클릭 - 복사 메뉴 클릭

목차로 돌아가기

2. 상품정보등록 - ② 상품상세정보 이미지 소스 등록 안내 2(인터넷 브라우저가 엣지나 크롬일 경우)

< Microsoft Edge >

- 새 탭에서 링크 열기
- 새 Internet Explorer 모드 탭에서 링크 열기
- 새 창에서 링크 열기
- InPrivate 창에서 링크 열기
- 이 이미지에 대한 QR 코드 만들기
- (으)로 링크 저장
- 링크 복사
- 새 탭에서 이미지 열기
- 다른 이름으로 사진 저장
- 이미지 복사
- 이미지 링크 복사** (3)
- Bing(을) 사용하여 이미지 검색
- 웹에서 이미지 검색
- 비주얼 검색
- 컬렉션에 추가
- 공유
- 검사

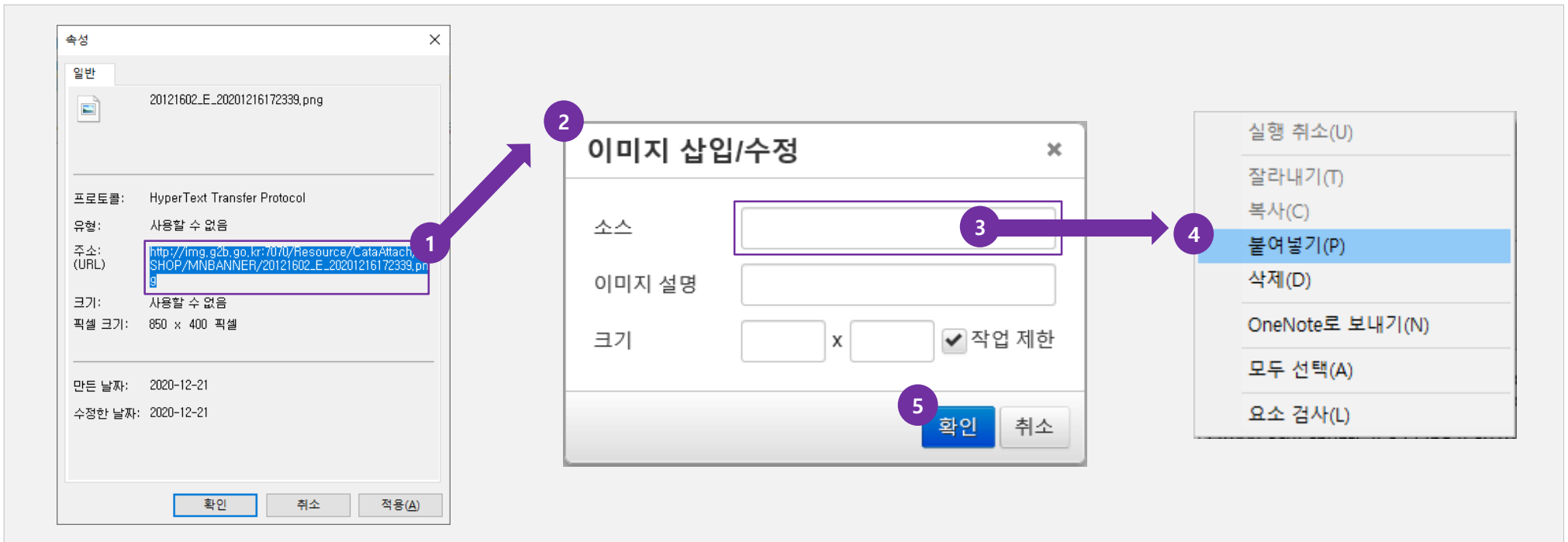
< Chrome >

- 새 탭에서 링크 열기
- 새 창에서 링크 열기
- 시크릿 창에서 링크 열기
- 이 이미지의 QR 코드 생성
- 다른 이름으로 링크 저장...
- 링크 주소 복사
- 새 탭에서 이미지 열기
- 이미지를 다른 이름으로 저장...
- 이미지 복사
- 이미지 주소 복사** (3)
- Google로 이미지 검색
- 검사

1	이미지 확인	홈페이지나 블로그 등에 올린 이미지 중 종합쇼핑몰에 올리하고자 하는 이미지 선택
2	마우스 오른쪽 클릭	이미지에 마우스를 위치시킨 후 마우스 오른쪽 버튼 클릭
3	메뉴 선택	(1) Microsoft Edge : '이미지 링크 복사' 메뉴 클릭 (2) Chrome : "이미지 주소 복사" 메뉴 클릭

목차로 돌아가기

2. 상품정보등록 - ② 상품상세정보 이미지 소스 등록 안내



1	이미지 주소 복사	파란색 범위 이미지 주소 복사 (Microsoft Edge, Chrome 사용자는 이 과정 생략)
2	이미지 삽입 팝업	종합쇼핑몰 상세정보 등록화면으로 돌아와 이미지 삽입 버튼 클릭, 이미지 삽입 팝업 오픈
3	소스 입력창	소스 입력창 클릭
4	붙여넣기	마우스 오른쪽 버튼 클릭해 붙여넣기 메뉴 클릭
5	확인	간단한 이미지 설명 작성 후 확인 버튼 클릭 (크기는 이미지 소스 입력시 자동으로 노출됨)

목차로 돌아가기

2. 상품정보등록 - ③ 상품상세정보 인증정보 등록

나라장터종합쇼핑몰

전체 (세부품명, 규격, 업체명 등) | 상세검색 | 도움말

e-고객센터 | 원격지원 | 원격지원(클센터) | MAS불공정거래신고

Home > 마이페이지 조달업체 > 상품등록관리 > 상품정보등록

마이페이지 | 상품상세정보 입력대상조회

주문처리현황 | 주문변경요청현황 | 주문반려요청현황 | 교환/AS관리 | 교환관리 | AS관리

상품등록관리 | 내상품보기 | 상품정보등록 | 유사상품관리 | 단일업체임시정지 | 상품Q&A관리 | 계약이행실적평가

구분: 계약번호 | 물품식별번호 | 세부품명번호 | 검색

총 검색건수 : 289건 [3/10] 30 목록고침

	계약번호	순번	물품식별번호 (물품분류번호)	규격명	처리상태				공장순번
					상세정보	인증	의의어	판매금지	
<input type="checkbox"/>	99183002801	3	21813742 (39121104)	전동기제어반, 나산전기산업, NASAN-MCC-직입1φ0.75(DM), 직 입기동(DM) 1φ 220V 0.75kW	미등록	미등록	미등록	미등록	
<input type="checkbox"/>	99193008603	3	23682190 (30111505)	레미콘, 서호산업, 25-15-80, 25-15- 80	미등록	업체진송	미등록	미등록	1

1	상품등록관리	쇼핑몰 로그인 > 마이페이지 > 상품등록관리 > 상품정보등록 계약번호, 식별번호, 적격성평가번호, 세부품명번호로 검색 가능 (기본 전체 상품 조회)
2	인증정보 페이지 이동	처리상태 확인 후 파란 텍스트 클릭해 인증 정보 등록 페이지로 이동

2. 상품정보등록 - ③ 상품상세정보 인증정보 등록

목차로 돌아가기

1	인증 등록 페이지	제품인증은 GS, NET, 우수제품 등 40 여 가지 등록 가능
2	인증 찾기	인증 구분의 찾기 버튼을 클릭
3	제품인증검색 팝업	찾기 버튼 클릭 시 검색 팝업 오픈
4	인증선택	해당 제품이 보유하고 있는 인증 클릭 후 세부 정보 입력

목차로 돌아가기

2. 상품정보등록 - ③ 상품상세정보 인증정보 등록

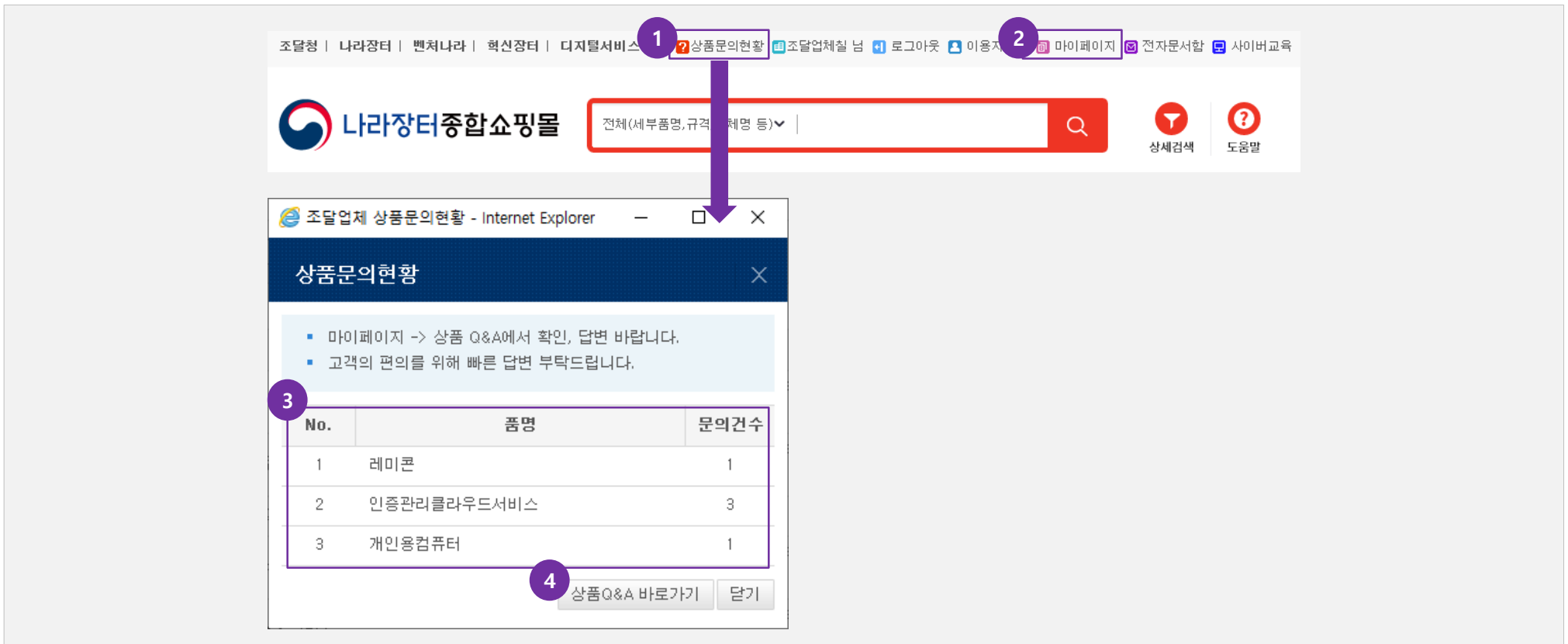
The screenshot shows a web form for registering product certification information. It includes several input fields and control buttons:

- * 인증구분** (Certification Category): A dropdown menu with '49 창업기업제품' selected. A search button '찾기' is next to it.
- * 인증기관명** (Certification Agency Name): An empty text input field.
- * 유효기간** (Validity Period): Two date pickers separated by a tilde (~), with the format '(YYYYMMDD)' indicated.
- 삭제요청** (Request Deletion): A checkbox.
- 반영여부** (Reflection Status): A checked checkbox.
- + / -**: Buttons for adding and removing certification entries.
- 첨부파일** (Attachment): A section with a red warning message: '첨부 할 파일이 없을시 (-) 버튼을 누르고 진행부탁드립니다.(파일당 최대용량은 20MB)'. Below it is a table with columns for 'No.', '문서명' (Document Name), and '파일명' (File Name). The first row has '1' in the No. column, an empty document name field, and a '찾아보기...' (Search) button.
- 저장** (Save) and **목록** (List) buttons are at the bottom right.

1	인증 구분 찾기	인증 찾기 버튼을 눌러 해당 상품이 보유한 인증 입력 가능 (GS, NET, 우수제품 등 40여 개)
2	인증 기관명	인증을 발행한 기관명 입력
3	인증 유효기간	인증서의 유효기간 입력 (유효기간 없는 경우 : 조달청과의 계약기간 입력)
4	인증 삭제 요청	체크해서 기존에 등록된 인증 삭제 가능
5	반영 여부	인증구분, 인증기관명, 유효기간을 입력한 인증 등의 반영여부 결정 (체크 시 반영)
6	추가/삭제	추가할 인증 있는 경우 + 클릭해 추가 작성
7	첨부파일	첨부파일 등록 가능 (인증서 사본은 조달청 계약관에게 따로 제출)
8	저장	인증 정보 작성 후 저장 버튼 클릭 후 전송버튼까지 클릭해야 계약담당자에게 전송됨

목차로 돌아가기

3. 상품Q&A ①



1	상품문의현황	쇼핑몰 top메뉴에 상품문의현황 보기 메뉴 제공
2	마이페이지	쇼핑몰 top메뉴에 마이페이지 메뉴 제공
3	품명별 문의 건수	품명별 문의 건수 확인 가능
4	상품Q&A로 이동	버튼 클릭해 상품 Q&A로 이동

목차로 돌아가기

3. 상품Q&A ②

리스트

조달청 | 나라장터 | 벤처나라 | 혁신장터 | 디지털서비스
? 상품문의현황
조달업체철넌
로그아웃
이용자정보
마이페이지
전자문서함
사이버교육

전체(세부품명,규격,업체명 등)
 Q

T 상세검색
 ? 도움말

[e-고객센터](#)
[원격지원](#)
[원격지원\(콜센터\)](#)
[MAS불공정거래신고](#)

[Home](#) > [마이페이지](#) > [조달업체](#) > [상품Q&A관리](#)

마이페이지

- 주문처리현황
- 주문변경요청현황
- 주문반려요청현황
- 교환/AS관리
- 교환관리
- AS관리
- 상품등록관리
- 내상품보기
- 상품정보등록
- 유사상품관리
- 단일업체임시정지
- 상품 Q&A관리
- 계약이행실적평가

상품Q&A관리

제목 검색

총 검색건수 : 29건 [1/3] 10 v 목록고침

No	제목	품명	수요기관	문의일시
5	상품Q&A테스트	인종관리클라우드 서비스	나라장터테스트기 관2	2020/08/13
25	-[RE]>> 답변2	인종관리클라우드 서비스	나라장터테스트기 관2	2020/08/25
24	-[RE]>> 답변입니다.	인종관리클라우드 서비스	나라장터테스트기 관2	2020/08/21

1
2
3
▶

1	상품Q&A관리	마이페이지 > 상품Q&A관리
2	검색	기본 : 전체 상품 Q&A가 최근 문의 일시(문의 기준)로 정렬해 노출
3	문의 리스트	제목을 클릭해 문의 내용 확인 및 답변 등록 가능

목차로 돌아가기

3. 상품Q&A ③

내용페이지

전체(세부품명,규격,업체명 등) |

e-고객센터 [원격지원](#) [원격지원\(클릭\)](#)

Home > 마이페이지 조달업체 > 상품Q&A관리

상품Q&A관리

문의기관	파라리얼리티를 주식회사	문의일자	2020/09/22
상품명	인증관리클라우드서비스 인증관리클라우드서비스		
• 답변제목	<input type="text"/>		
• 답변내용	<div style="border: 1px solid #ccc; height: 100px;"></div>		

마이페이지

- 주문처리현황
- 주문변경요청현황
- 주문반려요청현황
- 교환/AS관리
- 교환관리
- AS관리
- 상품등록관리
- 내상품보기
- 상품정보등록
- 유사상품관리
- 단일업체임시정지
- 상품Q&A관리

상품Q&A관리

1	문의기관	파라리얼리티를 주식회사	문의일자	2020/09/22
	상품명	인증관리클라우드서비스 인증관리클라우드서비스		
	문의제목	상품문의		
	문의내용	상품문의1111		

No.	제목	품명	문의대상	문의일시
1	상품문의	인증관리클라우드 서비스	테스트51연합11	2020/09/22

1	문의 내용	제목을 클릭해서 들어온 문의의 상세 내용 확인 가능
2	관련 내용	문의글과 관련된 글의 리스트 확인 가능 (문의글, 답변글 등)
3	답변 등록 페이지	답변등록 버튼을 클릭 → 답변 작성 가능한 페이지로 이동
4	답변 작성	해당 문의에 대한 답변 작성 후 저장 버튼 클릭