


2025

해외규격인증획득 지원사업 신청서 작성 가이드

 중소기업부

KTR 한국화학융합시험연구원



👉 신청 · 접수 : 홈페이지 접속 후 상단 오른쪽 '회원가입' 클릭

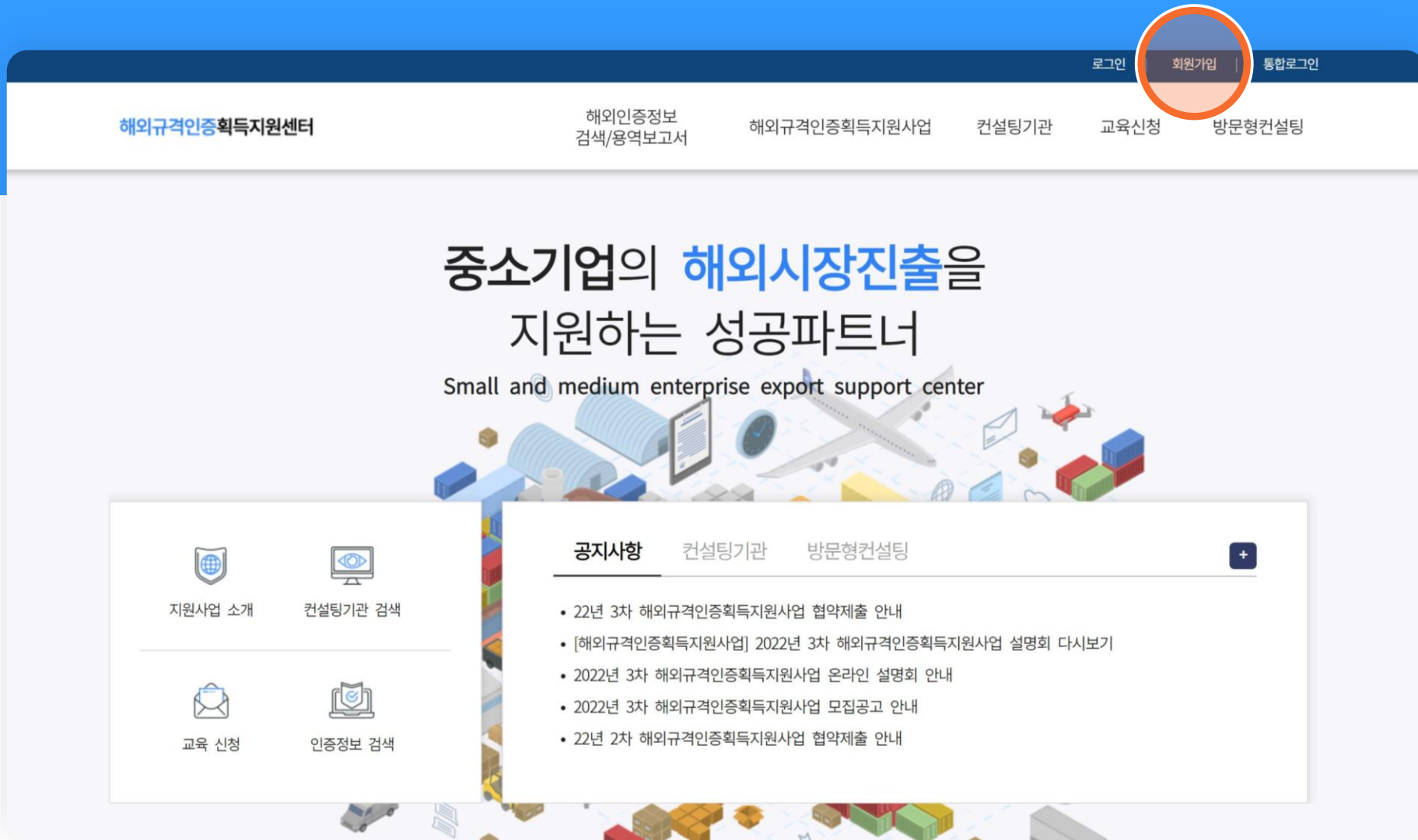
홈페이지 접속

회원가입

로그인

해외규격인증획득지원사업

사업신청



📌 신청 · 접수 : 기존기업 '로그인' / 신규기업은 '회원가입' 후 '로그인'

홈페이지 접속

회원가입

로그인

해외규격인증획득지원사업

사업신청

The screenshot shows the login page of the '해외규격인증획득지원센터' (Overseas Standard Certification Acquisition Support Center). The page has a dark blue header with navigation links: '로그인' (Login), '회원가입' (Sign Up), and '통합로그인' (Unified Login). Below the header is a white navigation bar with links: '해외인증정보 검색/용역보고서', '해외규격인증획득지원사업', '컨설팅기관', '교육신청', and '방문형컨설팅'. On the left, there is a sidebar menu with '수출지원사업' (Export Support Business) highlighted, and other items like '해외규격인증정보', '해외규격인증획득지원', '컨설팅 기관', '교육신청', and '방문형컨설팅'. The main content area is titled '로그인' (Login) and includes a breadcrumb trail: '홈 > 해외규격인증획득지원 > 로그인'. There is a 'LOGIN' section with a lock icon and the text '해외인증사업신청을 위해서는 기업회원 확인이 필요합니다.' (For overseas certification application, you must verify your company membership). Below this is the '아이디 로그인' (ID Login) section, which has two input fields: '아이디' (ID) and '비밀번호' (Password), and a black '로그인' (Login) button. At the bottom, there are three buttons: '아이디/비밀번호 찾기' (Find ID/Password), '회원가입' (Sign Up), and '중소벤처24 간편 로그인' (Small and Medium Business 24 Easy Login). A disclaimer at the bottom states: '본 사이트는 크롬 브라우저 기반으로 최적화 되었습니다. 이에 익스플로러 사용시 정상적으로 기능이 안될 수 있으니, 참고하여 주시기 바랍니다.' (This site is optimized for Chrome browser. Please refer to this as the function may not work normally when using Internet Explorer).

📌 신청 · 접수 : '해외규격인증획득사업' 탭의 '사업신청' 클릭

홈페이지 접속

회원가입

로그인

해외규격인증획득지원사업

사업신청

The screenshot shows the SMEs portal website. At the top right, there are links for '로그인', '회원가입', and '통합로그인'. The main navigation bar includes '해외규격인증획득지원센터', '해외인증정보 검색/용역보고서', '해외규격인증획득지원사업', '컨설팅기관', '교육신청', and '방문형컨설팅'. The '해외규격인증획득지원사업' menu is expanded, showing a list of options: '사업소개', '공지사항', '공인인증서발급안내', '사업신청' (highlighted with a red circle), '사업참여현황', '중간공인금 신청 및 현황', '중간보고서 등록 및 현황', '부분완료보고서 등록 및 현황', '완료보고서 등록 및 현황', '변경 등록 및 현황', '포기 등록 및 현황', and '실패보고 등록 및 현황'. Below the navigation bar, there are icons for '지원사업 소개', '컨설팅기관 검색', '교육 신청', and '인증정보 검색'. A central banner contains a list of announcements: '22년 3차 해외규격인증획득지원사업 협약제출 안내', '[해외규격인증획득지원사업] 2022년 3차 해외규격인증획득지원사업 설명회 다시보기', '2022년 3차 해외규격인증획득지원사업 온라인 설명회 안내', '2022년 3차 해외규격인증획득지원사업 모집공고 안내', and '22년 2차 해외규격인증획득지원사업 협약제출 안내'. The URL at the bottom is 'https://www.smes.go.kr/globalcerti/overseascert/ongoingBizList.do?key=9093'.

📌 신청방법 : 서류제출간소화

- ① 사업신청 전 서류제출 간소화 시스템을 이용하기 위해 직접수출액 / 홈택스 / 원클릭 시스템에 공동인증서 등록 진행
- ② 중소기업확인서가 없는 신청기업은 중소기업현황정보시스템에서 중소기업확인서 발급 후 신청 진행

◆ 서류제출 간소화 시스템 가이드(필수 제출)

사업신청시 제출서류 간소화 서비스를 위해 "직접수출액" / "기업정보" / "매출액" 항목에 대해 "TmyDATA" 및 "원클릭 고객 서류제출 간소화 시스템"을 도입하였습니다. 이에 하단의 각 단계별로 필수적으로 진행하여 주시기 바랍니다. (서류제출 간소화 시스템 가이드 참고)

서류제출 간소화 시스템 가이드 다운로드

◆ 직접수출액 서류제출 간소화 시스템 등록(필수 제출)

해외규격인증획득지원사업 신청시 수출관련 평가와 관련하여 직접수출액 서류제출 간소화 시스템 등록을 진행해 주시기 바랍니다.

※ 직접수출액 : 0원, 감소, 창업초기기업 등 예외없이 사업신청시 기업 필수 제출

직접수출액 서류제출 간소화 시스템 등록하기

공동인증서 팝업차단해제 방법 매뉴얼

◆ 국세청 홈택스 인증등록

해외규격인증획득지원사업 필수서류 제출 간소화를 위해 공동인증서 등록 및 서류발급 제출 진행이 필요합니다.

참여년도 기준 국세청 홈택스 공동인증서를 등록하신 기업은 "원클릭 고객 서류제출 간소화 시스템 등록하기"를 진행해 주시기 바랍니다.

국세청 홈택스 등록하기

◆ 원클릭 고객 서류제출 간소화 시스템 등록

국세청 홈택스 등록을 하셨으면 원클릭 고객 서류제출 간소화 시스템 등록을 진행해 주시기 바랍니다.

참여년도 기준 원클릭 시스템에 공동 인증서를 등록하신 기업은 "기존 사용자 로그인"을 이용하여 주시기 바랍니다.

※ 원클릭 고객 서류제출 유효기간은 제출 당일 자정 까지만 인정. 자정 이후 사업신청시 다시 원클릭 고객 서류제출 간소화 시스템 등록 필요

원클릭 고객 서류제출 간소화 시스템 등록하기

◆ 중소기업확인서 발급 확인

해외규격인증획득지원사업 신청시 중소기업확인서가 필요 하오니, 유효기간 및 발급여부를 확인해 주시기 바랍니다.

중소기업현황정보시스템

직접수출액 서류 제출 / 홈택스 등록 / 원클릭 고객 서류제출 / 중소기업확인서 확인 하신 후 신청 가능합니다.

직접수출액 서류제출 시스템에 서류를 제출하셨나요? 예, 등록했습니다. 아니요, 등록하지 않았습니다.

국세청 홈택스에 공동인증서를 등록하셨나요? 예, 등록했습니다. 아니요, 등록하지 않았습니다.

원클릭 고객 서류제출 간소화 시스템에 서류를 제출하셨나요? 예, 등록했습니다. 아니요, 등록하지 않았습니다.

중소기업확인서를 확인 하셨나요? 예, 확인했습니다. 아니요, 확인하지 않았습니다.

👍 **신청방법** : 서류제출간소화(직접수출액)

해외규격인증획득지원사업 최초 신청시 필수서류 제출 간소화를 위해 공동인증서 등록 및 서류발급 제출 진행

- ① TmyDATA 홈페이지 접속 ([홈페이지 바로가기 클릭](#)) → ② 기관 및 사업명 확인 → ③ 다음 버튼 클릭

전송 기관선택

데이터전송 서비스

본 서비스는 관세법 제 322조에 근거하여 관세청이 지정된 '무역통계 작성 및 교부대행기관'인 한국무역통계진흥원이 제공하는 정보서비스입니다.

본 서비스는 관세청에 신고된 귀사의 수출입 신고정보를 증명서로 발급하고, 이를 전송기관으로 제출함으로써 전송기관이 귀사와 관련된 업무처리 시 귀사의 수출입등록정보 및 실적 등을 열람·이용할 수 있도록 하고 있습니다.

실제 증명서의 발급 및 제출, 전송기관에 정보제공 및 열람·이용에 동의하기 위해서는 **법인(사업자)공동인증서**가 필요합니다.

↓ 매뉴얼 다운로드

☏
전송 기관선택

📄
전송 항목선택

📁
전송 동의

📄
전송 완료

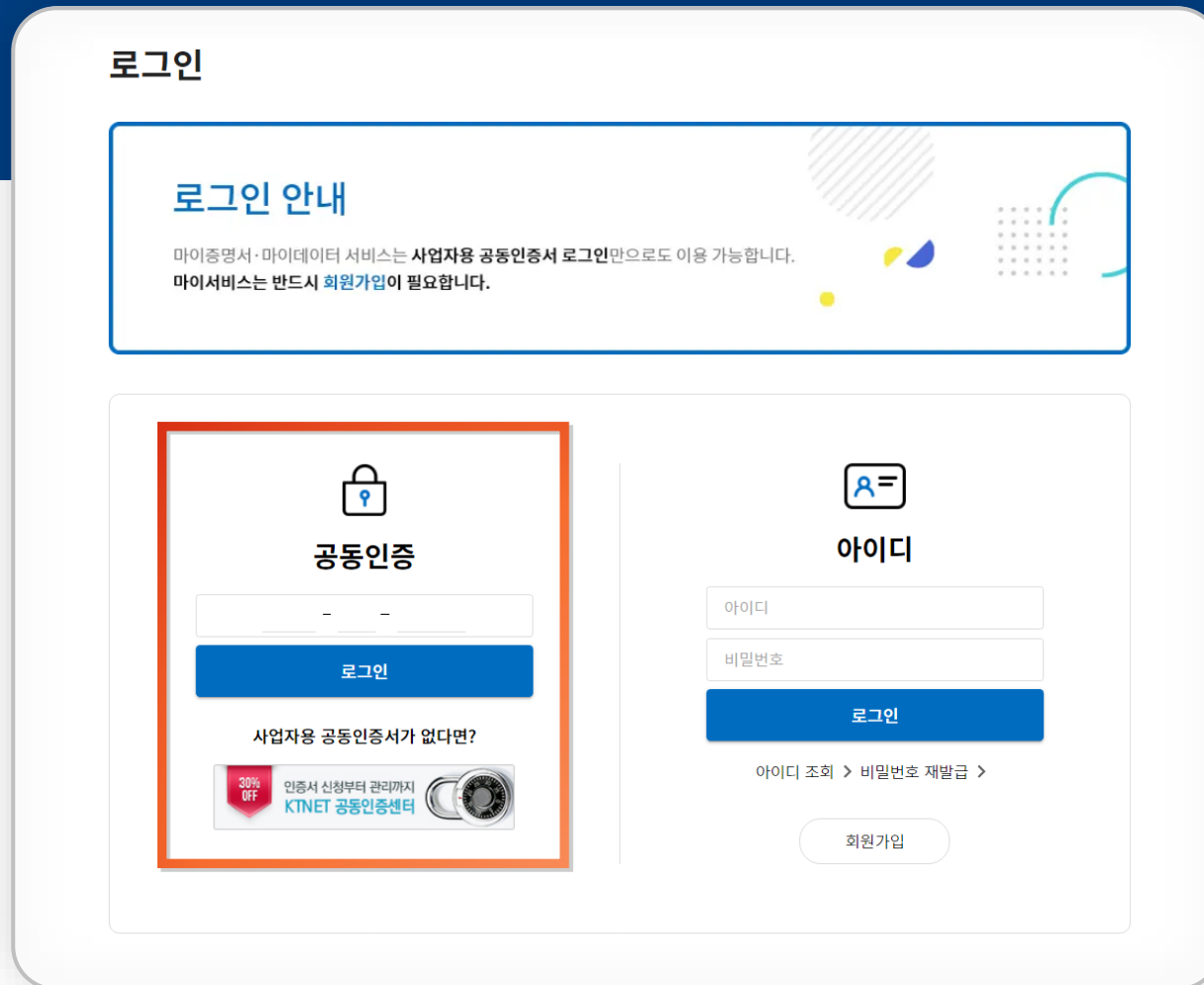
기관선택	한국화학융합시험연구원 수출인증사업단 ▾
사업명	25년 해외규격인증획득지원사업 일반트랙 1차 및 매스트트랙(2,3 월)
전송주기	<input checked="" type="radio"/> 1회 전송 <input type="radio"/> 정기 전송 <input type="radio"/> 수시 <input type="radio"/> 일괄

다음

④ **신청방법** : 서류제출간소화(직접수출액)

해외규격인증획득지원사업 최초 신청시 필수서류 제출 간소화를 위해 공동인증서 등록 및 서류발급 제출 진행

④ 사업자번호 입력 후 사업자용 공동인증서로 인증(회원가입 불필요)



④ **신청방법** : 서류제출간소화(직접수출액)

해외규격인증획득지원사업 최초 신청시 필수서류 제출 간소화를 위해 공동인증서 등록 및 서류발급 제출 진행

⑤ 필수 동의항목 체크 후 다음 버튼 클릭

전송 항목선택

☰
전송 기관선택

🔄
전송 항목선택

📄
전송 동의

🏠
전송 완료

동의 내용

ⓘ 관세청 통계계상 제외물품은 증명서 내용에 포함되지 않습니다

동의목적	해외규격인증획득지원사업의 수출 관련 항목(증검표, 증감, 수출국가, 신시장 진출) 평가 목적	보유 및 이용기간	선택 동의일로부터 5년
자료조회 기간	2023-01-01 ~ 2025-01-31		
수출입구분	<input type="radio"/> 전체 <input checked="" type="radio"/> 수출 <input type="radio"/> 수입		
데이터기준	<input checked="" type="radio"/> 연월간 집계 <input type="radio"/> 신고건별		
조회기간 기준	<input checked="" type="radio"/> 수리일 <input type="radio"/> 신고일 <input type="radio"/> 출항일		
사업자 구분	<input checked="" type="radio"/> 수출자 <input type="radio"/> 제조자 <input type="radio"/> 수출자&제조자		
<input checked="" type="checkbox"/> 필수 동의항목	기본동의	년도, 목적국, 금액(\$)	
<input type="checkbox"/> 선택 동의항목	선택동의		

다음

① 신청방법 : 서류제출간소화(직접수출액)

해외규격인증획득지원사업 최초 신청시 필수서류 제출 간소화를 위해 공동인증서 등록 및 서류발급 제출 진행

⑥ 필수 동의항목 체크 후 전송하기 버튼 클릭

전송 동의

전송 동의서

전송기관	한국화학융합시험연구원 수출인증 사업단	동의목적	해외규격인증획득지원사업의 수출 관련 항목(중감률, 중감, 수출국가, 신시장 진출) 평가 목적
동의일자	2025-02-19	전송주기	1회 전송
전송일자	2025-02-19		
자료조회 기간	2023-01-01 ~ 2025-01-31	보유 및 이용기간	동의일로부터 5년
필수 동의항목	기본동의	년도, 목적국, 금액(\$)	

[필수] 전송 및 열람-이용 동의 안내 내용보기

1. 수출입 신고정보는 본 동의서 제출을 통해 귀사가 열람-이용 동의를 철회할 수 있습니다.
2. 수출입 신고정보를 열람-이용하는 자의 보유 및 이용기간은 정보주체가 전송기관으로의 정보 전송 및 열람-이용 동의 권한을 지정한 시점까지입니다.
3. 귀사가 전송기관으로 정보제공 동의한 내용에 대하여 언제든지 변경-철회할 수 있는 권리가 있습니다.(단, 1회 전송 및 전송한 내역의 경우 동의철회 불가)
4. 귀사는 본 정보 및 열람-이용 동의를 거부할 권리가 있습니다. 다만, 동의하지 않는 경우에는 서비스 이용에 제한이 있으며 업무 편의를 제공 받지 못할 수 있습니다.

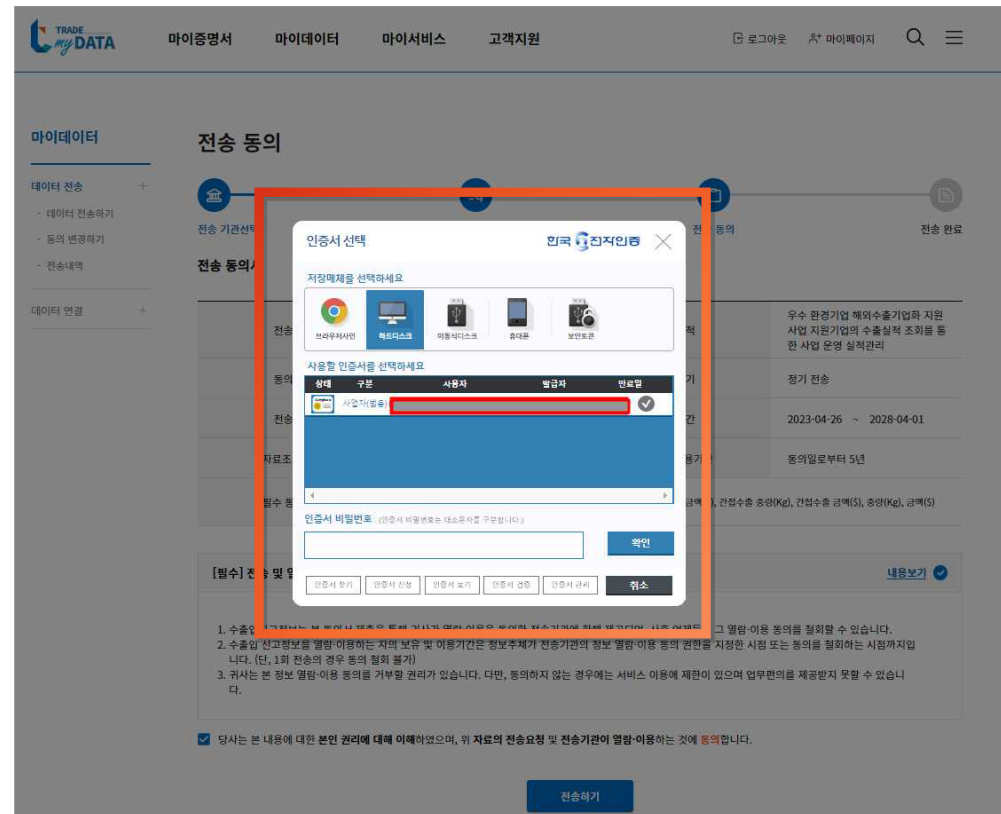
당사는 본 내용에 대한 본인 권리에 대해 이해하였으며, 위 자료의 전송 요청 및 전송기관이 열람-이용하는 것에 동의합니다.

전송하기

📌 신청방법 : 서류제출간소화(직접수출액)

해외규격인증획득지원사업 최초 신청시 필수서류 제출 간소화를 위해 공동인증서 등록 및 서류발급 제출 진행

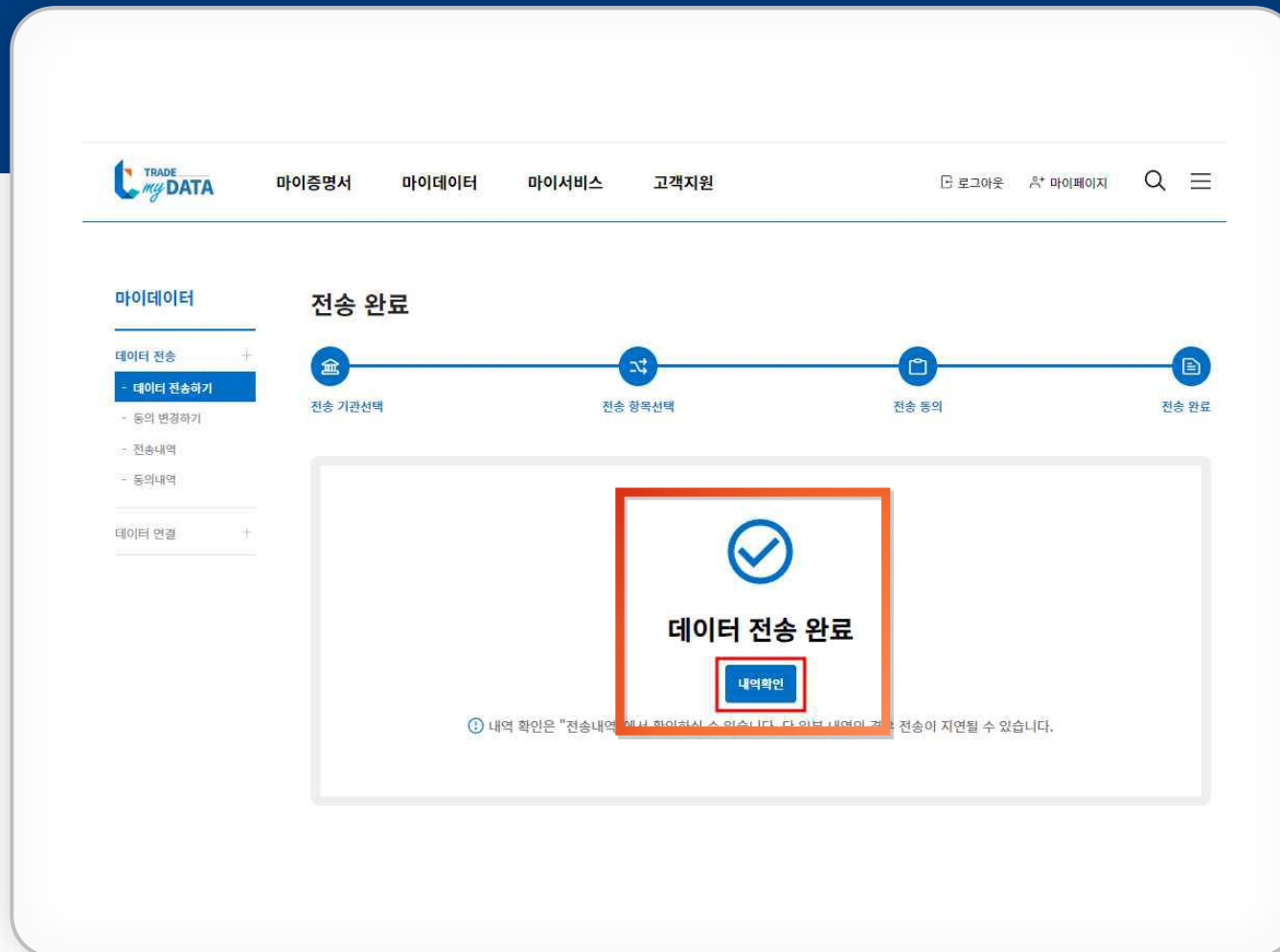
⑦ 사업자용 공동인증서로 전자서명



④ 신청방법 : 서류제출간소화(직접수출액)

해외규격인증획득지원사업 최초 신청시 필수서류 제출 간소화를 위해 공동인증서 등록 및 서류발급 제출 진행

⑧ 데이터 전송 완료



📌 신청방법 : 서류제출간소화

해외규격인증획득지원사업 최초 신청시 필수서류 제출 간소화를 위해 공동인증서 등록 및 서류발급 제출

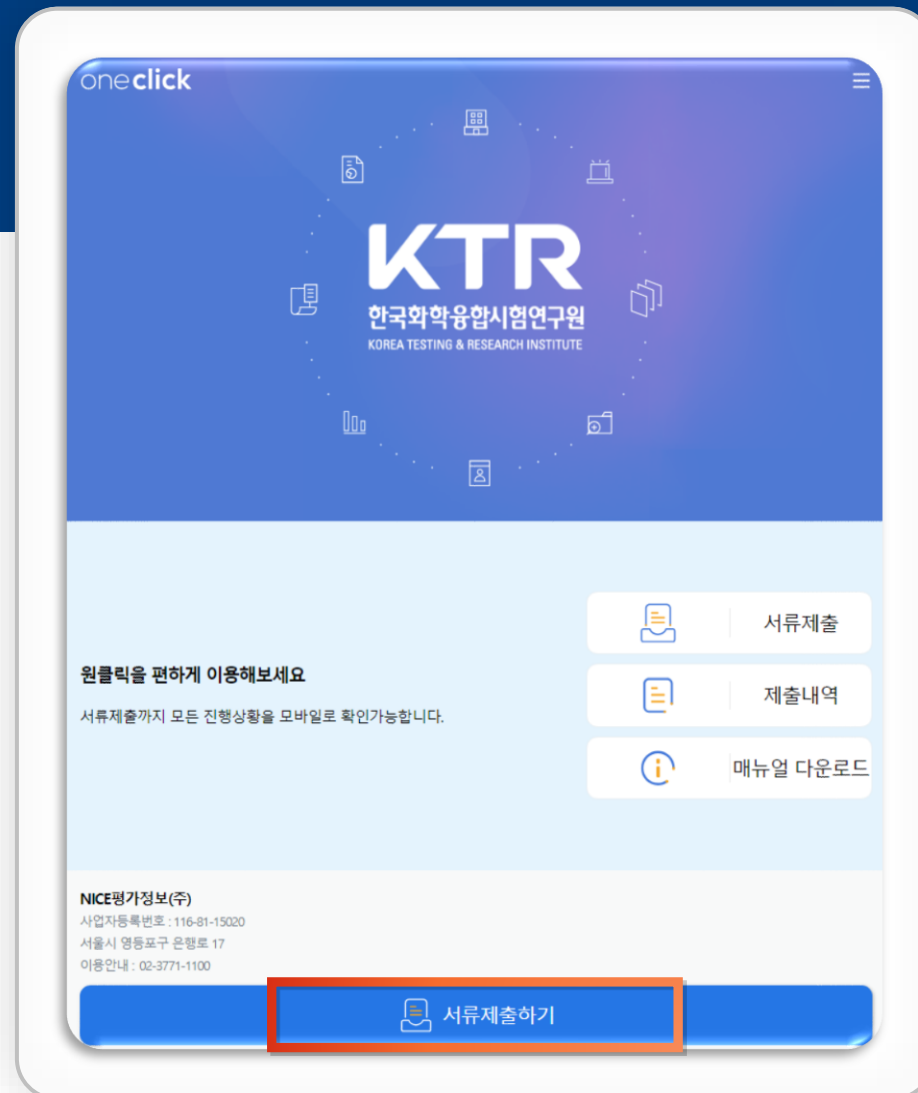
① 국세청 홈택스 접속(사이트 바로가기) → ② 상단의 인증센터 클릭 → ③ 공동·금융인증서 등록하기



① 신청방법 : 서류제출간소화(사업자등록증 / 매출액)

해외규격인증획득지원사업 최초 신청시 필수서류 제출 간소화를 위해 공동인증서 등록 및 서류발급 제출 진행

① 원클릭 고객 서류제출 간소화 시스템 접속 (홈페이지 바로가기 클릭) → ② 서류 제출하기



① **신청방법** : 서류제출간소화(사업자등록증 / 매출액)

해외규격인증획득지원사업 최초 신청시 필수서류 제출 간소화를 위해 공동인증서 등록 및 서류발급 제출 진행

③ **사업자 선택(법인사업자 / 개인사업자) → 필수값 입력 후 인증서 로그인**

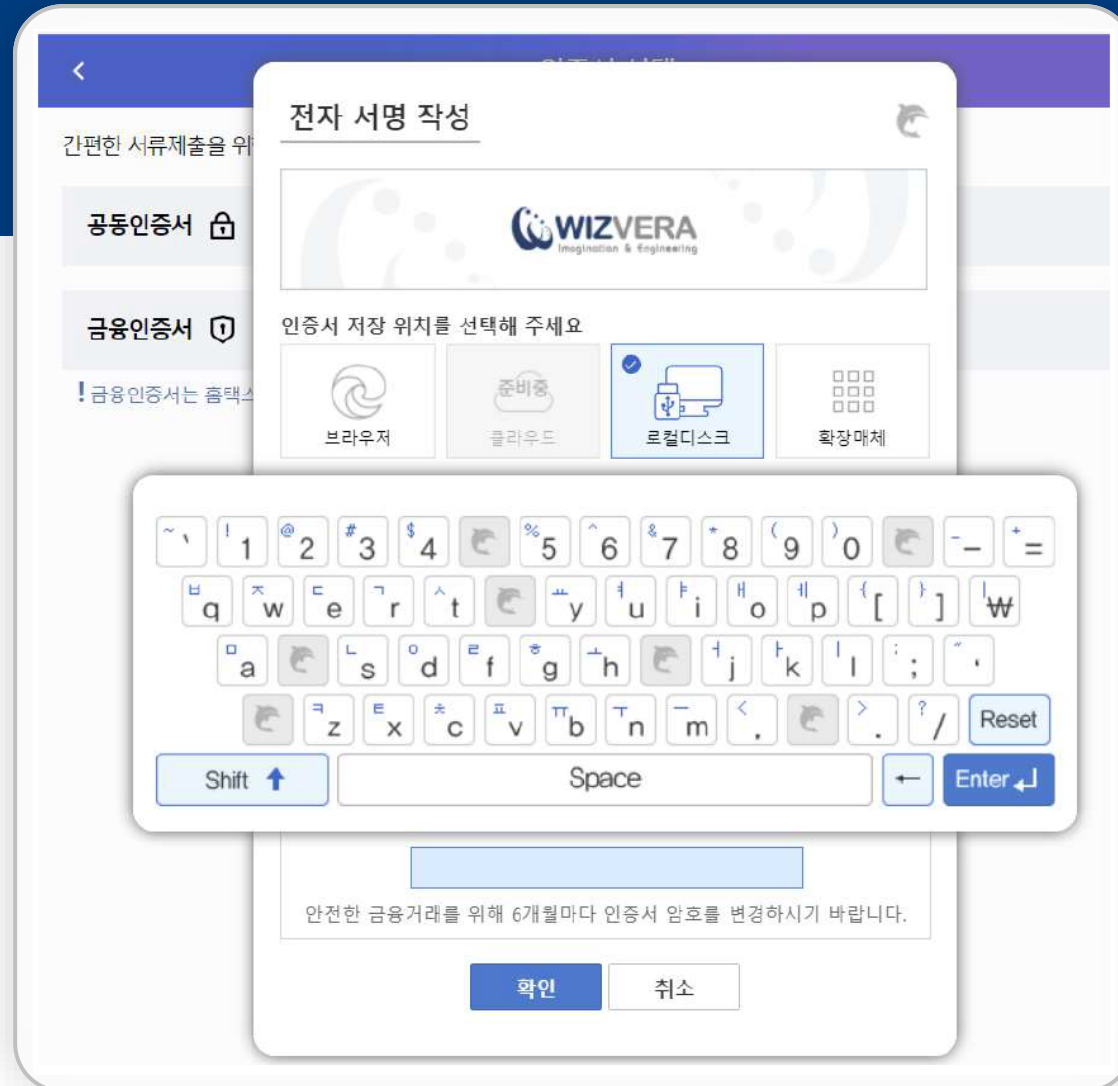
The screenshot shows the '공동인증' (Joint Authentication) form for a legal entity. The '사업자 선택' (Business Selection) section has '법인사업자' (Legal Entity) selected. The '공동인증서 인증정보' (Joint Certificate Authentication Information) section has '사업자등록번호' (Business Registration Number) with the placeholder '-없이 숫자만 입력' (Enter only numbers without hyphen). The '제출자정보' (Submitter Information) section has '성명' (Name) and '휴대폰번호' (Mobile Number) fields, both with the placeholder '-없이 숫자만 입력' (Enter only numbers without hyphen). A blue button at the bottom says '인증서 로그인' (Certificate Login).

The screenshot shows the '공동인증' (Joint Authentication) form for an individual business. The '사업자 선택' (Business Selection) section has '개인사업자' (Individual Business) selected. The '공동인증서 인증정보' (Joint Certificate Authentication Information) section has '대표자인증' (Representative Authentication) selected with a checked radio button, and '사업자인증' (Business Authentication) is unselected. A note below says '! 대표자인증서 인증 시, 모든 서류 제출이 가능합니다. (위택스 서류의 경우, 위택스에 등록된 인증서로만 로그인이 가능합니다.)'. The '사업자등록번호' (Business Registration Number) field has the placeholder '-없이 숫자만 입력' (Enter only numbers without hyphen). The '주민등록번호' (Residence Registration Number) field is split into two parts: '6자리' (6 digits) and '7자리' (7 digits). The '제출자정보' (Submitter Information) section has '성명' (Name) and '휴대폰번호' (Mobile Number) fields, both with the placeholder '-없이 숫자만 입력' (Enter only numbers without hyphen). A blue button at the bottom says '인증서 로그인' (Certificate Login).

① 신청방법 : 서류제출간소화(사업자등록증 / 매출액)

해외규격인증획득지원사업 최초 신청시 필수서류 제출 간소화를 위해 공동인증서 등록 및 서류발급 제출 진행

④ 공동인증서 또는 금융인증서 선택 후 로그인 진행



① 신청방법 : 서류제출간소화(사업자등록증 / 매출액)

해외규격인증획득지원사업 최초 신청시 필수서류 제출 간소화를 위해 공동인증서 등록 및 서류발급 제출 진행

⑤ 기업정보 / 제출기관 선택 / 제출서류 선택 → 서류 발급 및 제출 → 개인정보 수집 및 이용 동의 → 서류제출 확인

기업정보

[Redacted]

사업자번호 [Redacted]

주소 [Redacted]

표준재무제표 사업소득

발급양식 부동산임대소득

제출기관 선택

한국화학융합시험연구원

해외규격인증획득지원사업

제출서류 선택 기본정렬 | 서류명순

전체선택

사업자등록증명 (필수)

표준재무제표증명 (필수)

서류 발급 및 제출

개인정보 수집 · 이용 및 제공동의 ✕


기업(신용)정보 수집이용 및 제공 동의 ▼

개인정보 수집이용 및 제공 동의 ▼

전체동의

확인

서류제출 전송안내



서류 제출이 정상적으로 진행중입니다.

- 서류 제출 최종 결과는 아래 연락처를 통해 카카오톡 알림톡을 보내드립니다.
- 알림톡 수신이 불가할 경우 SMS문자로 발송해 드립니다.
- 발급이 완료될 때까지 기다려주세요.

휴대폰번호 [Redacted]

확인

📌 **신청 · 접수** : 별도 오프라인 제출 서류 없이, 온라인으로 모든 구비 서류 업로드

홈페이지 접속

회원가입

로그인

해외규격인증획득지원사업

사업신청

▶ **진행사업 목록** → **패스트트랙 / 일반트랙 선택** → **신청 버튼 클릭**

[반갑습니다.](#) | [마이페이지](#) | [로그아웃](#) | [통합로그인](#)

해외규격인증획득지원센터

[해외인증정보
검색/용역보고서](#) |
 [해외규격인증획득지원사업](#) |
 [컨설팅기관](#) |
 [교육신청](#) |
 [전담대응반](#) |
 [방문형컨설팅](#)

수출지원사업

진행사업목록

총 게시물 2건

신청서 작성 매뉴얼 [다운]

	순번	년도	차수	사업 구분	사업명	신청기간	신청구분
해외규격인증정보							
해외규격인증획득지원	1	2025	0	패스트트랙	해외규격인증획득지원사업 패스트트랙	2025-XX-XX ~2025-XX-XX	신청가능
사업소개	2	2025	X	일반트랙	해외규격인증획득지원사업 일반트랙	2025-XX-XX ~2025-XX-XX	신청가능

※ 사업신청은 신청시작일 09:00부터 신청종료일 18:00까지 가능 (패스트트랙은 매월 마지막 자정까지, 마지막 모집 월은 18:00까지 가능)

신청

※ 2025년부터 지원사업 신청 및 수정 시 보안강화를 위해 공동인증서 검증 시스템이 도입되었으니 참고하여 주시기 바랍니다.

참여/진행중인 사업	해당없음
참여제한 기간 (*참여제한 기간에는 사업에 참여불가)	해당없음

※ 사업이 진행 중이거나 미완료, 참여 제한조치 기간이 경과되지 않은 기업은 신청 불가함

- 17 -

📌 신청방법 : 신청기업 검증 작업

- 신청기업에 대한 공동인증서로 검증 작업 후 정상적으로 확인된 기업에 한해 신청 가능(최초신청 / 신청서 수정시)

인증서 선택창

인증서 저장 위치 선택

사용할 인증서 선택

소유자명	용도	발급기관	만료일
인증서 정보가 없습니다.			

※ 하드디스크, 이동식디스크에 있는 공동인증서를 사용하시려면 [하드디스크,이동식] 버튼을 선택하여 주시기 바랍니다.

인증서 비밀번호 입력

비밀번호를 입력하십시오.

브라우저 인증서 사용 안내

브라우저 인증서는 하드디스크 등에 있는 공인인증서를 브라우저에 저장하는 것입니다.

브라우저에 인증서가 저장되어 있지 않을 경우 아래의 절차대로 인증서를 선택해야 합니다.

- [공인인증서 가져오기] 버튼 선택
- 하드디스크에 있는 인증서 파일 선택
파일 종류: *.pfx, *.p12, 파일 2개 (signCert.der/signPri.key)
선택 방법: drag & drop 또는 열기버튼 이용
- 브라우저에 인증서 저장 체크 또는 체크 해제
체크: 브라우저에 인증서를 저장 최초 1회만 저장하면 계속 이용 가능
체크 해제: 브라우저에 인증서를 저장하지 않음

인증서 비밀번호 입력

브라우저인증서는 브라우저 캐시를 삭제하면 지워짐

✓ 자세한 사항은 [브라우저 인증서 사용방법] 선택

인증서 선택창

인증서 저장 위치 선택

사용할 인증서 선택

소유자명	용도	발급기관	만료일
유효(개인)	유효(개인)	issuagca C.	2019-06-25

인증서 비밀번호 입력

비밀번호를 입력하십시오.

※ "인증서 비밀번호가 맞지 않습니다."라는 오류가 계속된다면 본 알림 창을 닫으신 후, ctrl 키, shift 키, R 키를 동시에 눌러 새로고침 후 다시 시도하세요.

법인회사 - 범용(법인)
개인회사 - 대표자의 범용(개인)만 협약제출 가능
※ 해당되는 공동인증서가 없을시 안내페이지 참조(링크)

공동인증서는 관리기관에서 관리하는 것이 아니라, 공동인증서 전문기관의 소프트웨어를 구매하였기에 에러코드 관련해서는 관리기관에서 대응하기 어려울 수 있습니다.아래 대표연락처로 연락하시어 에러를 해결해 주시기 바랍니다.

※ 공동인증서 관련 에러코드 문의 : 드림시큐리티
정병준 선임/02-2233-5533/info@dreamsecurity.com

오늘 하루 안보기

① 신청방법 : 기업정보등록

· 신청기업 정보 등록

01 기업정보등록 > 02 품목등록 > 03 제출서류등록 > 04 동의서 > 05 신청완료

기업정보등록

*기업명	자동입력	*설립년월일	자동입력
*사업자번호	자동입력	법인번호	자동입력
*사업의 종류(업태)	자동입력	*사업의 종목(업종)	자동입력
*주소	자동입력		
*기업전화번호	수기입력	기업팩스(FAX)	수기입력

※ 사업관련 안내는 과제책임자 핸드폰번호 및 이메일로 발송되오니 정확하게 입력하여 주시기 바랍니다.
 오타로 인한 불이익은 신청기업에게 있으니 유념하여 주시기 바랍니다.
 ※ 대표자와 과제책임자의 이메일 및 핸드폰번호 동일 시 다시 한번 확인해 주시기 바랍니다.

*대표자 성명	자동입력	*대표자 주민번호	수기입력
*대표자 e-mail	수기입력	*대표자 핸드폰	
*과제책임자 성명		*과제책임자 직책	
*과제책임자 e-mail		*과제책임자 핸드폰	

📌 신청방법 : 기업정보등록

- 신청 제품의 특성 및 기업 특성 중 해당 항목 체크 및 입력(빨간 네모박스는 일반트랙만 해당)

※ 선택 제출서류에 체크한 항목들은 제출서류등록 단계에서 파일을 업로드 해 주시기 바랍니다.

*주요생산품목	수기입력		
*매출액(전년도)	자동입력	백만원	지원비율구분
			전년도 매출액 100억원 미만(70%)
제품특성 (0/1300byte)	수기입력		

인증획득 예정 신청간별 시험 또는 인증기관의 견적서(또는 접수증) (인증획득 예상 소요 비용이 30,000천원 이상인 고비용인증의 경우 필수 제출)
 ※ 시험 또는 인증기관의 견적서만 평가점수 인정 및 예상 소요 비용 인정
 ※ 단, 고비용인증의 경우 동 사업에 등록되어 있는 컨설팅기관의 견적서 제출시 평가점수 미인정, 단 예상소요비용은 인정

용역/전자적 무체물 수출입증명서 (샘플 문서 확인)
 * 관세청 미 집계 무체물(소프트웨어, 전자서적, 음향물 등) 수출실적을 보유한 기업에 한함
 ** 용역/전자적 무체물 수출입증명서 발급 사이트 바로가기(클릭)

용역/전자적 무체물 수출액 총액(\$) 2023년(1월 ~ 12월) 2024년(1월 ~ 12월)

간접수출실적증명서 (샘플 문서 확인)
 * 간접수출액 해당 기업은 전년도 및 전년도 수출액 기입 요망
 ** 간접수출실적증명서 발급 가이드 (다운로드)
 *** 간접수출실적증명서 발급 사이트 바로가기(클릭)

간접수출액 총액(\$) 2023년(1월 ~ 12월) 2024년(1월 ~ 12월)

수출관련 교육 이수(외부기관 또는 다른 사업 주최 교육 등)
 ※ 전년도 및 당해 연도 교육 수료증에 한함
 ※ 해외규격인증획득지원사업에서 주관한 교육수료증은 인정되지 않음(자동평가, 제출불필요)

해외전시회 참가기업
 ※ 2023, 2024년 및 당해 연도 참여완료에 한함
 ※ 주관기관에서 발행한 확인서 또는 주관기관이 작성한 참가 확인서 1부
 * 확인서가 없는 주관기관은 해당 서식을 활용(서식 다운로드)

원산지인증수출자 인증

외국어 카탈로그

자사 외국어 홈페이지 URL
 (예 : www.ktr.or.kr)

제품 홍보 동영상 URL
 (예 : www.ktr.or.kr)

※ 전산오류 또는 신청서 작성문의 : 02-2164-0173-8 / 관리기관-한국화학융합시험연구원(KTR)
 ※ 신청서 페이지 오류시 브라우저(크롬, 사파리 등)를 이용해 보시기 바랍니다.
 ※ 선택 제출서류에서 체크한 항목들은 제출서류등록 단계에서 파일을 업로드 해 주시기 바랍니다.

저장 후 다음 버튼 클릭

신청포기
① 저장
② 다음

신청방법 : 품목등록

· 품목 등록 화면

품목등록
홈 > 해외규격인증획득지원 > 해외인증신청 > 품목등록

◆ 신청완료 방법 : 신청서 내용 확인 > 최종 제출 버튼 클릭 > 사업참여현황 > 진행상태(신청완료) 확인

01 기업정보등록 > 02 품목등록 > 03 제출서류등록 > 04 동의서 > 05 신청완료

품목등록현황 등록된 품목 개수 : 0 2025년 신청중인 품목 정보 - 개수 : 0개, 총 (예산)합의금액 : 0 천원 ※ 문의전화 : 02-2164-0173-8

※ 본 신청 건을 포함하여 기업별 신청 금액(예산합의금액)의 합이 35,000천원 미만일 경우, 35,000천원 한도 내에서 건수 제한 없이 신청 가능

일반인증 개

총 예산합의금액 천원

※ 최대 100,000 천원

※ 품목정보를 확인하시려면 하단의 품목정보를 클릭하여 주시기 바랍니다

순번	신청품목 (모델명)	HSCODE	품목분야	인증평정 (인증평정국가)	예산소요비용(천원)
				분야코드	예산합의금액(천원)
품목을 등록 하시려면 아래에 있는 "품목 등록 및 수정"에서 입력 후 "품목등록" 버튼을 눌러 주시기 바랍니다. 품목을 추가 하시려면 "품목신규추가" 버튼 및 입력 후 "품목등록" 버튼을 눌러 주시기 바랍니다.					

품목 등록 및 수정 품목신규추가

※ 신청 품목이 여러 개인 경우 각 인증서 발행 건수별로 신청

예산 소요비용	<input type="text"/>	천원	예산합의금액	<input type="text"/>	천원
인증명칭	<input type="text"/>	<input type="button" value="검색"/>	분야코드	<input type="text"/>	
HSCODE	<input type="text"/>	<input type="button" value="검색"/>	품목분야	<input type="text" value="선택해주세요"/>	<input type="button" value="▼"/>
신청품목	<input type="text"/>	모델명	<input type="text"/>		

※ 인증획득 예정 품목의 인증명 및 품목명(모델명)이 겹쳐서 내용 불일치시 접수 인정 불가할 수 있음

인증예정기관 (인증기관명)	<input type="text"/>	<input type="button" value="검색"/>	시험예정기관 (시험기관명)	<input type="text"/>	<input type="button" value="검색"/>
-------------------	----------------------	-----------------------------------	-------------------	----------------------	-----------------------------------

단독추진기업
 미등록건설시기관
 등록건설시기관

※ 건설시기관은 필수 선택사항임(건설시기관을 정하지 못했을 경우, 우선 미등록건설시기관 선택 및 협약체결 이후 변경가능)
 - 품목분야가 시스템인증의 경우도 동일하게 적용
 ※ 미등록건설시기관 : 본 사업에 등록되지 않은 건설시기관을 이용하는 경우
 ※ 단독추진기업 : 건설시기관 도출없이 기업 단독으로 인증획득을 추진하는 경우

※ 예산소요비용인증 획득에 소요되는 필수소요비용으로 인증비(시험비)를 한한 금액 (건설팅비,재료비,샘플제작비,배송비,규격구매비,교육비,부가세 등은 제외)
 ※ 예산합의금액인증분야별 한도기준을 적용,고비용인증의 경우 총 인증획득비용 (건설팅비용 한도포함)에 매출구분비용을 적용한 금액

품목등록 또는 수정 후 다음 버튼 클릭

이전
신청포기
품목등록
품목수정
품목삭제
다음

④ 신청방법 : 품목등록 - 비용 관련

• 예상 소요비용 입력 방법 및 예상 협약금액 내용

① 예상소요비용 : 인증 획득에 소요되는 필수 비용으로 **인증비 · 시험비의 총합을 예상 소요비용 칸에 입력**
 (컨설팅비, 재료비, 샘플 제작비, 규격 구매비, 교육비, 부가세 등은 제외)

② 예상협약금액 : 전년도 매출액 / 인증분야별 한도 기준(공고문 붙임2)에 따라 자동 입력

예 1) 예상 소요비용 입력 금액이 30,000천원 미만일 경우 : 인증분야별 한도 기준에 따름

예 2) 예상 소요비용 입력 금액이 30,000천원 이상일 경우 : (예상 소요비용 + 컨설팅인정비용) * 지원비율 % 자동계산

예상 소요비용	<input type="text"/>	천원	예상협약금액	<input type="text"/>	천원
	①			②	

📌 신청방법 : 품목등록 - 인증명칭

• 공고된 인증 입력 방법 : 인증명칭 또는 인증설명 검색 → 인증명칭 선택 → 분야코드 선택

- ① 인증명 검색
- ② 인증명칭 더블클릭
- ③ 기본분야코드 더블클릭
- ④ 추가분야코드 해당시 체크박스 선택
- ⑤ 최종 분야코드 더블클릭
- ⑥ 인증 및 분야코드별 최근 3개년 현황 정보

인증명칭

CE

검색

분야코드

DOC-CEEL1

인증명칭 또는 인증설명

CE

검색

※ 패스트트랙은 유럽CE(전기전자, 통신 및 기계분야), 미국FCC(전기전자), 국제IECEE(전기전자), 일본PSE(전기전자), 유럽CPNP(화학품) 인증에 한해서만 찾기가 가능합니다.
 ※ 고비용인증(시험·인증비용의 합이 3000만원 이상 소요되는 인증) 및 비공고 규격인증(공고된 지원 규격 이외 인증)은 일반트랙으로 신청해주시기 바랍니다.

◆ 인증명칭 검색결과 [전체 건수 : 2 건] ※ 인증명칭 선택 후 더블클릭 하세요.

순번	인증명칭	인증명칭 설명
1	CE	(유럽통합규격인증)
2	IECEE-CB test	(국제전기기기인증제도)

◆ 분야코드 검색결과 [전체 건수 : 3 건] ※ 분야코드 선택 후 더블클릭 하세요.

순번	제품인증명	세분류	분야코드
1	전자기기(LVD, EMC, RED)	무선통신, 전기안전, 전자파 중 1개 시험	DoC-CEEL1
5	전자기기(LVD, EMC, RED)	무선통신, 전기안전, 전자파 중 2개 시험	DoC-CEEL2
9	전자기기(LVD, EMC, RED)	(RED) 무선통신, 전자파, 전기안전 모두 시험	DoC-CEEL3

◆ 분야코드 상세 검색결과 [전체 건수 : 1 건] ※ 분야코드 선택 후 더블클릭 하세요.

R. 광생물학적 시험을 추가로 진행해야하는 경우
 R. EU RoHS 시험을 신규로 진행하는 경우

순번	제품인증명	세분류	분야코드
1	전자기기(LVD, EMC, RED)	무선통신, 전기안전, 전자파 중 1개 시험	DoC-CEEL1

◆ 최근 3개년 현황 ※ 최근3년 원료보고서 기준 데이터입니다.

인증 명칭 - 분야 코드			
평균시험비용	평균인증비용	평균컨설팅 비용	평균인증획득기간
(천원)	(천원)	(천원)	(일)
()	()	()	()

⑤ 신청방법 : 품목등록 - 비 공고 규격인증 신청

• 공고된 규격 인증 이외의 비 공고 규격인증 신청 방법

- ① 인증명칭 또는 인증설명 : "비 공고 규격" 입력 후 검색
- ② "비 공고 규격(수기입력)" 더블클릭하여 선택
- ③ "비 공고 규격인증"을 신청하고자 하는 기업은 "신청서 양식"을 다운로드 하여 "제출서류등록" 페이지에서 업로드 필수
- ④ "인증서 발행" 또는 "인증서 미발행" 확인 후 해당되는 분야코드 더블클릭
- ⑤ 선택 완료 후 "수기입력" 칸에 "비 공고 규격 인증명칭" 입력

인증명칭 ⑤

비 공고 규격(수기입력) 검색

분야코드

DoC-ETC1

인증명칭 찾기

① 인증명칭 또는 인증설명 해외규격인증
목록 보기 검색

※ 공고된 지원규격인증 이외의 기타규격인증 신청 방법 : 신청서 작성 매뉴얼(다운)_9page 참고

◆ 인증명칭 검색결과 [전체 건수 : 0 건] ※ 인증명칭 선택 후 더블클릭 하세요.

순번	인증명칭	인증명칭 설명
② 1	비 공고 규격(수기입력)	비 공고 규격(수기입력)

※ 비 공고 규격인증을 신청하신 기업은 해당 양식을 다운받아 신청기한내에 "제출서류등록" 화면에서 업로드 해 주시길 바랍니다. [비 공고 규격인증 신청서 양식 다운로드]

◆ 분야코드 검색결과 [전체 건수 : 2 건] ※ 분야코드 선택 후 더블클릭 하세요.

순번	제품인증명	세분류	분야코드
③ 1	인증서 발행	인증서 발행	CoC-ETC2
④ 2	인증서 미발행	인증서 미발행	DoC-ETC1

① 신청방법 : 품목등록 - HS CODE 입력

• 공고된 규격 인증 이외의 비 공고 규격인증 신청 방법

① HS CODE 6자리 또는 상세설명란 입력을 통해 검색

② 검색결과 더블 클릭으로 선택

③ 품목분야 구분이 인증획득예정 품목분야와 상이할 경우 수정 가능

※ 산업분류코드(HS CODE)를 모를 경우 : [관세법령정보포털\(사이트 바로가기\)](#) → 세계HS 메뉴에서 확인 가능

산업분류코드 (HSCODE) 841229 품목분야 기계설비

수력엔진과 수력모터- 기타

HS CODE 찾기

HS CODE 상세설명

※ HSCODE 모를 경우 : [관세법령정보포털\(사이트클릭\)](#) > 세계HS메뉴에서 검색된 HSCODE 중 앞 6자리

◆ HSCODE 검색 결과[전체 건수 : 18건]

순번	HSCODE	상세 설명
1	830120	모터차량에 사용되는 자물쇠
2	830230	모터차량용에 적합한 그 밖의 장착구·부착구와 이와 유사한 물품
3	840721	선박추진용 엔진- 아웃보드(outboard) 모터
4	841221	수력엔진과 수력모터- 리니어 액팅식(실린더)
5	841229	수력엔진과 수력모터- 기타
6	841231	압축공기식 엔진과 모터- 리니어 액팅식(실린더)
7	841239	압축공기식 엔진과 모터- 기타
8	401140	모터사이클용
9	890391	기타- 범선(보조모터를 부착하였는지에 상관없다)
10	890392	기타- 모터보트[아웃보드 모터보트(outboard motorboat)는 제외한다]

※ HSCODE 선택 후 더블클릭하세요.

1 2

④ 신청방법 : 품목등록 - 신청품목 및 모델명

- 인증획득 하고자 하는 품목명 및 모델명 입력
 - ① 인증획득 예정 신청품목명 입력
 - ② 인증획득 예정 모델명 입력
 - ※ 신청품목과 모델명 구분이 어려운 경우 동일하게 입력
 - ※ 견적서에 기재된 품목명 또는 모델명과 동일하게 입력

The image shows a form with two input fields. The first field is labeled '신청품목' (Application Item) and has a circled '1' next to it. The second field is labeled '모델명' (Model Name) and has a circled '2' next to it. Both fields are empty.

📌 신청방법 : 품목등록 - 인증 · 시험 · 컨설팅기관 입력

· 인증 · 시험 · 컨설팅 기관 검색을 통해 입력

① 인증예정기관명 검색을 통해 입력

② 시험예정기관명 검색을 통해 입력

※ 인증 · 시험 기관명 검색이 안될시 "기타(수기입력)"을 통해 입력 가능

인증예정기관 (인증기관명) **1**

한국화학융합시험연구원(KTR)

인증서 발행 예정 인증기관명 입력

시험예정기관 (시험기관명) **2**

한국화학융합시험연구원(KTR)

시험 의뢰 예정 시험기관명 입력

컨설팅예정기관 **3**

단독추진기업
 미등록컨설팅기관
 등록컨설팅예정기관

※ 컨설팅예정기관은 필수 선택사항임(컨설팅기관을 정하지 못했을 경우, 우선 미등록컨설팅기관 선택 및 협약체결 이후 변경 가능)
 ※ 품목분야가 시스템인증의 경우도 동일하게 적용. 현재 컨설팅기관 모집 중으로, 협약체결 이후에 변경
 ※ 미등록컨설팅기관 : 본 사업에 등록되지 않은 컨설팅기관을 이용하는 경우
 ※ 단독추진기업 : 컨설팅기관 도움없이 기업 단독으로 인증획득을 추진하는 경우

인증기관 정보 찾기

인증기관 찾기

※ 검색결과 사용하고자 하는 기관명이 없거나 검색이 불가능한 경우 "기타(수기입력)" 검색 선택 후 직접입력 바랍니다.
 ※ 인증기관이 2곳 이상인 경우 검색->선택 과정을 반복하여 진행하시기 바랍니다.
 ◆ 인증기관 검색 결과 [전체 건수 : 2020건]

순번	인증기관명
1	(재)베타리빙
2	3-A Sanitary Standards
3	3EC
4	AAR
5	ABS
6	ABS Group
7	ACB
8	ACL Group
9	ACI세
10	ACRS

선택 인증기관:

※ 기관목록은 과거 완료보고서 기준으로 보여지고 있으며, 실제 기관명칭과 상이할 수 있으니 참고하여 주시기 바랍니다.

시험기관 정보 찾기

시험기관 찾기

※ 검색결과 사용하고자 하는 기관명이 없거나 검색이 불가능한 경우 "기타(수기입력)" 검색 선택 후 직접입력 바랍니다.
 ※ 시험기관이 2곳 이상인 경우 검색->선택 과정을 반복하여 진행하시기 바랍니다.
 ◆ 시험기관 검색 결과 [전체 건수 : 3187건]

순번	시험기관명
1	(Beijing)Certification&Testing Co.Ltd.
2	(사)안전모니터봉사단중양화친환경시험원
3	(사)한국건강기능식품협회
4	(재)부산테크노파크자동차부품기술지원센터
5	3-A Sanitary Standards
6	3EC
7	7Layers
8	7layers China
9	A Greener World
10	AAR

선택 시험기관:

※ 기관목록은 과거 완료보고서 기준으로 보여지고 있으며, 실제 기관명칭과 상이할 수 있으니 참고하여 주시기 바랍니다.

① 신청방법 : 품목등록 - 인증 · 시험 · 컨설팅기관 입력

· 해외규격인증획득지원센터 홈페이지에 등록된 컨설팅기관을 등록 할 경우

③ 컨설팅기관 검색 → 컨설팅기관에 연락 후 지원사업 설명 → 컨설팅기관 고유번호 확인 후 입력

인증예정기관 (인증기관명) **1**

인증서 발행 예정 인증기관명 입력

시험예정기관 (시험기관명) **2**

시험 의뢰 예정 시험기관명 입력

컨설팅예정기관 **3** 단독추진기업 미등록컨설팅기관 등록컨설팅예정기관

※ 컨설팅예정기관은 필수 선택사항임(컨설팅기관을 정하지 못했을경우, 우선 미등록컨설팅기관 선택 및 협약체결 이후 변경 가능)
 ※ 품목분야가 시스템인증의 경우도 동일하게 적용. 현재 컨설팅기관 모집 중으로, 협약체결 이후에 변경
 ※ 미등록컨설팅기관 : 본 사업에 등록되지 않은 컨설팅기관을 이용하는 경우
 ※ 단독추진기업 : 컨설팅기관 도움없이 기업 단독으로 인증획득을 추진하는 경우

컨설팅기관 검색

지역구분 전체 품목분야 전체 업종별

전체 건수 107 건

순번	컨설팅업체명	대표자	지역
1	(재)한국화학융합시험연구원	김오영	경기
2	알나이브이앤씨(주)	윤재홍	부산
3	(주)시부	박영수	경기
4	주식회사 안나탈칼코리아	최강서	서울
5	주식회사 하우스부티크	SHIM HYUNG SUK	서울
6	(주)원택	김민영	경기

컨설팅예정기관(컨설팅기관) 찾기

*컨설팅 예정기관 고유번호

※ 이용이 확정된 컨설팅기관에게서 고유번호를 안내 받아서 검색하시기 바랍니다.(만약 확정이 안된 상태라면 미등록 컨설팅기관으로 신청하신 후, 협약체결 이후에 변경신청을 통해 변경도 가능합니다)
 (등록된 컨설팅기관 목록 확인)
 ※확인 및 문의사항 : 02-2164-0173~8

◆ 컨설팅예정기관(컨설팅기관) 검색 결과 [총 건수 : 0건]

순번	컨설팅 예정기관명	대표자명	컨설팅트명
검색결과가 존재하지 않습니다.			

① 신청방법 : 품목등록 - 버튼 기능 안내

- ① 품목신규추가 : 품목 추가를 위한 입력 항목 초기화
- ② 품목등록 : 입력한 품목 정보 등록 (여러건 품목 등록시 복사 기능 활용)
- 품목등록 리스트에 등록된 품목 선택 → 입력 내용 확인 → 입력 내용 수정 후 "품목등록"버튼
- ③ 품목수정 : 품목등록 리스트에 등록된 품목 선택 및 내용 수정 후 "품목수정" 버튼
- ④ 품목삭제 : 품목등록 리스트에 등록된 품목 선택 후 "품목삭제"버튼
- ⑤ 다음 : 품목등록 완료 후 다음 페이지로 이동

① 품목신규추가

검색	분야코드	DoC-FDETC
검색	품목분야	화장품 ▼
검색	신청품목	화장품(D립스틱)
₩원	예상협약금액	1,500 천원
합한 금액(컨설팅비, 재료비, 규격 구매비 등은 제외) !중핵득비용(컨설팅비용 한도포함)에 매출구분비율을 적용한 금액		
	시험예정기관 (시험기관명)	시험기관명 입력
검색	컨설턴트/ 연락처	

처는 기재하지 않음
 ! 인정
 역이 확인되면 정부지원금 미 지급 및 제한조치

②
품목등록

③
품목수정

④
품목삭제

⑤
다음

① 신청방법 : 제출서류등록

- 기업정보 등록에서 기업특성 체크 항목 확인 → 파일선택 → 제출서류 선택 → 등록 버튼 선택
- 필수제출서류 미확인 및 평가 관련 제출서류 미 등록시 신청 미완료 됨

01 기업정보등록 > 02 품목등록 > 03 제출서류등록 > 04 동의서 > 05 신청완료

※ 업로드 방법 : 파일 선택 후 "등록" 버튼을 클릭해 주시기 바랍니다.

필수 제출서류

필수서류	전년도 표준재무제표중명	<p>확인완료</p> <p>※ 단, 중빙이 불가한 경우 전년도 과세표준중명원 사용 ※ 제출된 내용은 "원클릭 고객 서류제출 간소화 시스템"에서 확인 가능합니다. (바로가기)</p>
	사업자등록증 사본 1부	<p>확인완료</p> <p>※ 제출된 내용은 "원클릭 고객 서류제출 간소화 시스템"에서 확인 가능합니다. (바로가기)</p>
	중소기업확인서	<p>확인완료</p> <p>※ 중소기업확인서 발급 안내(바로가기)</p> <p style="text-align: right;">증명서확인</p>
	ESG 자가진단 보고서(PDF파일)	<p>파일선택 수정</p> <p>※ 중소벤처기업부 정책에 따라 신청서 제출 시 ESG 자가진단 보고서(PDF파일) 필수 전산업로드</p> <p>※ ESG 자가진단 사이트 바로가기(링크)</p> <p>※ ESG 자가진단 보고서 작성 매뉴얼 다운로드</p> <p>※ 주의사항: ESG 자가진단 보고서 이외의(비대면진단)보고서는 불인정되어 신청취소 될 수 있음</p> <p>※ ESG 자가진단 보고서는 데이터 수집용으로 활용됨</p>

비 공고 규격인증 제출서류

비 공고 규격인증	비 공고 규격인증 신청서 (비 공고 규격인증 신청기업의 경우 신청서 필수 업로드)	<p>파일선택 등록</p> <p>※ 서류: 비 공고 규격인증 신청서(양식 다운로드)</p> <p>※ ESG / 탄소중립 관련 비 공고 규격인증을 신청하고자 하는 기업은 신청서 내 점검표 및 증빙자료 추가 제출</p>
-----------	--	---

평가 제출서류

※ 1단계(기업정보등록) 하단(기업특성)에서 선택한 평가 항목에 대해서만 평가 제출서류 업로드 가능

※ 평가자가 식별가능한 파일 업로드(50MB까지 업로드 가능), 업로드 가능 파일(hwp, xls, xlsx, pdf, ppt, pptx, png, jpg, jpeg, gif, bmp, doc, docx, zip) 파일이 여러개인 경우 압축해서 업로드 해 주시기 바랍니다.

인증획득 필요-가능성-의지	인증획득 예정 신청건별 시험 또는 인증기관의 견적서(또는 접수증) (인증획득 예상 소요 비용이 30,000천원 이상인 고비용인증의 경우 필수 제출)	<p>파일선택 _PDF_(진행_시안)_발달장애인_돌봄... 548 KB 삭제</p> <p>서류 : 시험인증기관 접수증 및 견적서 등</p> <p>* 시험 또는 인증기관의 견적서만 평가점수 인정 및 예상 소요 비용 인정</p> <p>* 단, 고비용인증의 경우 등 시험에 등록되어 있는 컨설팅기관의 견적서 제출시 평가점수 미인정, 단 예상소요비용은 인정</p>
----------------	---	--

신청방법 : 동의서

· 개인정보 및 정보통신활용 동의서

◆ 개인(신용)정보 수집·이용·제공 동의(대표자용), 개인정보 수집·이용 동의(담당자용), 중소기업 지원사업 통합관리시스템 정보 활용을 위한 동의에 모두 동의합니다.

◆ 개인(신용)정보 수집·이용·제공 동의(대표자용) (필수)

중소벤처기업부는 "해외규격인증획득지원사업"과 관련하여 『개인정보 보호법』제15조제1항제1호, 제17조제1항제1호, 제24조제1항제1호, 『신용정보의 이용 및 보호에 관한 법률』 제32조제1항, 제33조, 제34조에 따라 아래와 같이 개인(신용)정보의 수집·이용 및 제3자 제공에 관하여 귀하의 동의를 얻고자 합니다.

1. 개인 또는 법인(신용)정보의 수집·이용에 관한 사항

① 개인 또는 법인(신용)정보의 수집·이용 목적
귀하의 개인 또는 법인(신용)정보는 [중소벤처기업부]의 "해외규격인증획득지원사업"과 관련하여 신용조회회사 또는 신용정보집중기관에 귀하의 개인 또는 법인(신용)정보를 조회하기 위한 목적으로 수집·이용됩니다.

개인(신용)정보 수집·이용·제공 동의(대표자용)

- 대표자의 주민번호 (채무불이행 조회)
- 대표자의 이메일, 연락처 등

◆ 개인정보 수집·이용 동의(담당자용) (필수)

중소벤처기업부는 "해외규격인증획득지원사업"과 관련하여 『개인정보 보호법』제15조제1항제1호, 제24조제1항제1호에 따라 아래와 같이 개인(신용)정보의 수집·이용에 관하여 귀하의 동의를 얻고자 합니다.

1. 개인(신용)정보의 수집·이용에 관한 사항

① 개인정보의 수집·이용 목적
귀하의 개인정보는 [중소벤처기업부]의 "해외규격인증획득지원사업"과 관련하여 지원대상 선정과정 및 지원기간 동안의 연락확인 목적으로 수집·이용됩니다.

개인정보 수집·이용 동의(담당자용)

관리책임자의 이메일, 연락처 등

◆ 중소기업 지원사업 통합관리시스템 정보 활용을 위한 동의서 (필수)

1. 목적

중소기업 지원사업의 효율적 수행을 위한 "중소기업 지원사업 통합관리시스템"에서 신청기업 지원이력 정보를 수집, 분석하여 정책수립에 활용

2. 수집·조회 및 활용 정보

- ① (기업정보) 사업자등록번호 등 기업 식별정보 및 신청일, 지원금액 등 사업의 신청 및 수혜정보
- ② (과세정보 및 행정정보 등) 중소기업 지원사업에 신청한 기업의 국세기본법 제81조의13의 과세정보로서 매출액 등 재무정보 및 창업일, 휴업일, 폐업일, 소득세 원천징수 인원 등, 관세법 제116조에 따른 수출액 등, 고용보험법 제2조의1의 피보험자수, 고용보험법 제20조 및 제25조에 근거한 "고용장려금 지

※ 다음 버튼 클릭 후 "최종제출" 버튼을 클릭하여 신청완료 하세요.

저장 후 다음 버튼 클릭

이전 ① 저장 ② 다음

중소기업 지원사업 통합관리시스템 정보 활용을 위한 동의

기업정보 및 지원 이력 등

④ 신청방법 : 최종제출

- 신청서 최종 제출
- 신청 중 포기 할 경우 신청포기 버튼 클릭
- 최종제출 전 유의사항에 대한 동의 후 최종제출 버튼을 눌러야 정상 접수 됨

01 기업정보등록 > 02 품목등록 > 03 제출서류등록 > 04 동의서 > 05 신청완료

◆ 서류접수 방법이 오프라인에서 온라인으로 변경되었습니다.

이에 관리기관에서는 별도 서류접수를 받지 않으니, 참고하여 주시기 바랍니다.

◆ 신청서 수정 방법 :

사업참여현황 > 신청서 수정 버튼 클릭 > 내용 수정 > 마지막 단계 최종 제출 필수 클릭 > 사업참여현황 > 진행상태(신청완료) 확인

※ 신청서는 접수 기간내 최종 제출 후에도 수정 가능합니다.

◆ 최종제출시 유의사항

- 신청마감일 기준 제출된 서류에 한해 평가 진행(필수서류를 제외한 평가제출서류 보완 받지 않음)

- 접수마감 이후 신청서 수정 불가(접수기간 내 신청서 수정 가능)

- 사업신청 및 선정 후 요령을 숙지하지 않아 발생하는 불이익 및 그에 따른 책임은 신청기업에 있음

위의 유의사항에 동의하십니까?(클릭)

신청서 작성(또는 수정)을 완료하였으면
최종제출 버튼 클릭

이전

신청포기

신청서 내용확인

최종제출

감사합니다

한국화학융합시험연구원(KTR) 수출인증사업단
문의처 : 02-2164-0173~0178 | mail@ktr.or.kr

