



대전광역시  
수출지원사업 관리시스템

---

사용자 매뉴얼

---



# 대전광역시 수출지원사업 관리시스템

## 사용자 매뉴얼

# Contents

## I. 메인화면 설명

4

메인페이지구성

## II. 회원가입 및 인증

9

이용약관/개인정보취급/기업정보활용 동의  
기업인증  
회원정보입력  
아이디비밀번호 찾기

## III. 공고 신청

20

공고상태확인  
지원사업신청  
확인증 발행

사용자 매뉴얼

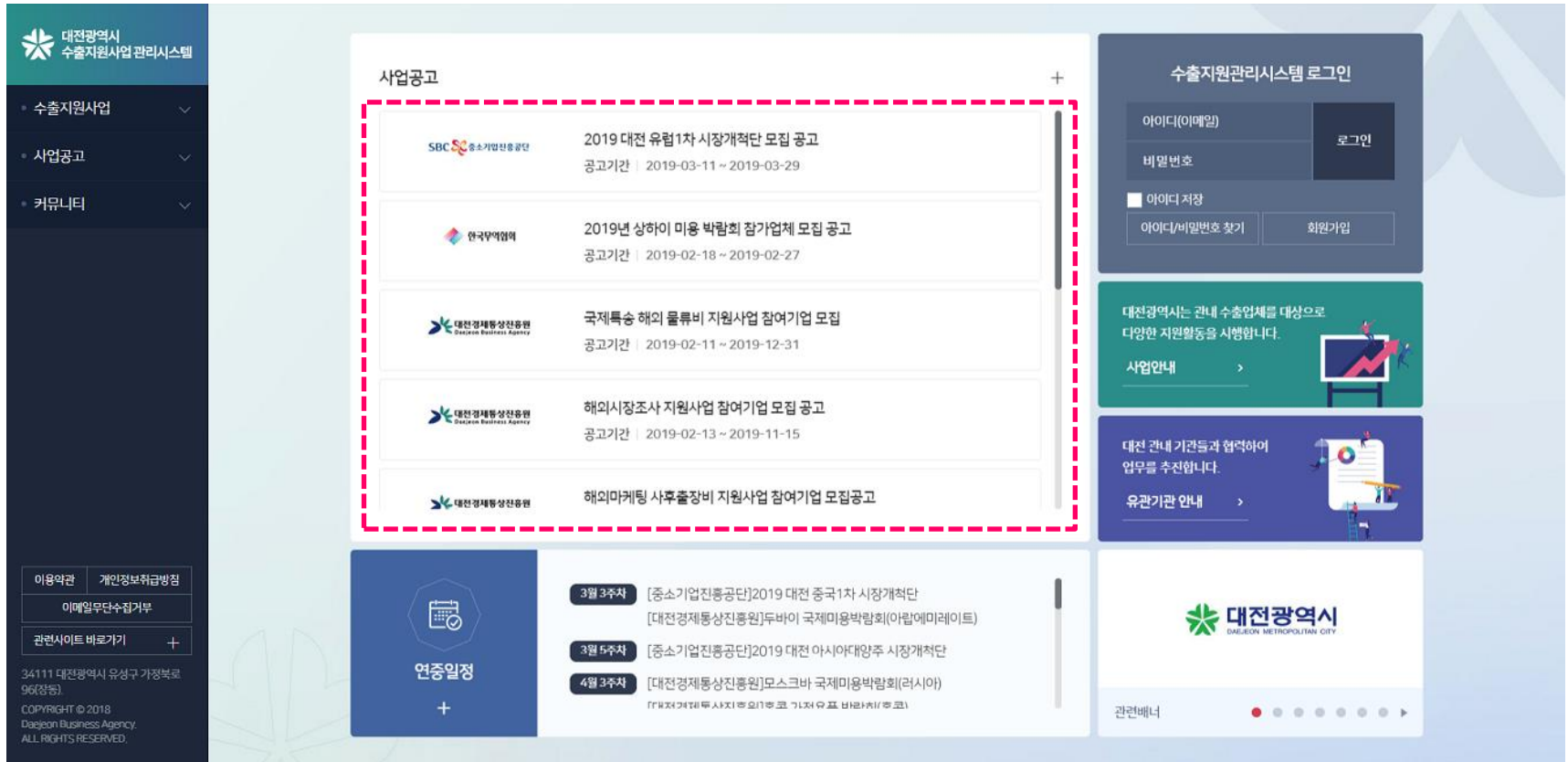
# 메인화면 설명

사용자 매뉴얼

1. 메인페이지 설명

가. 메인페이지 구성

+ 사업공고



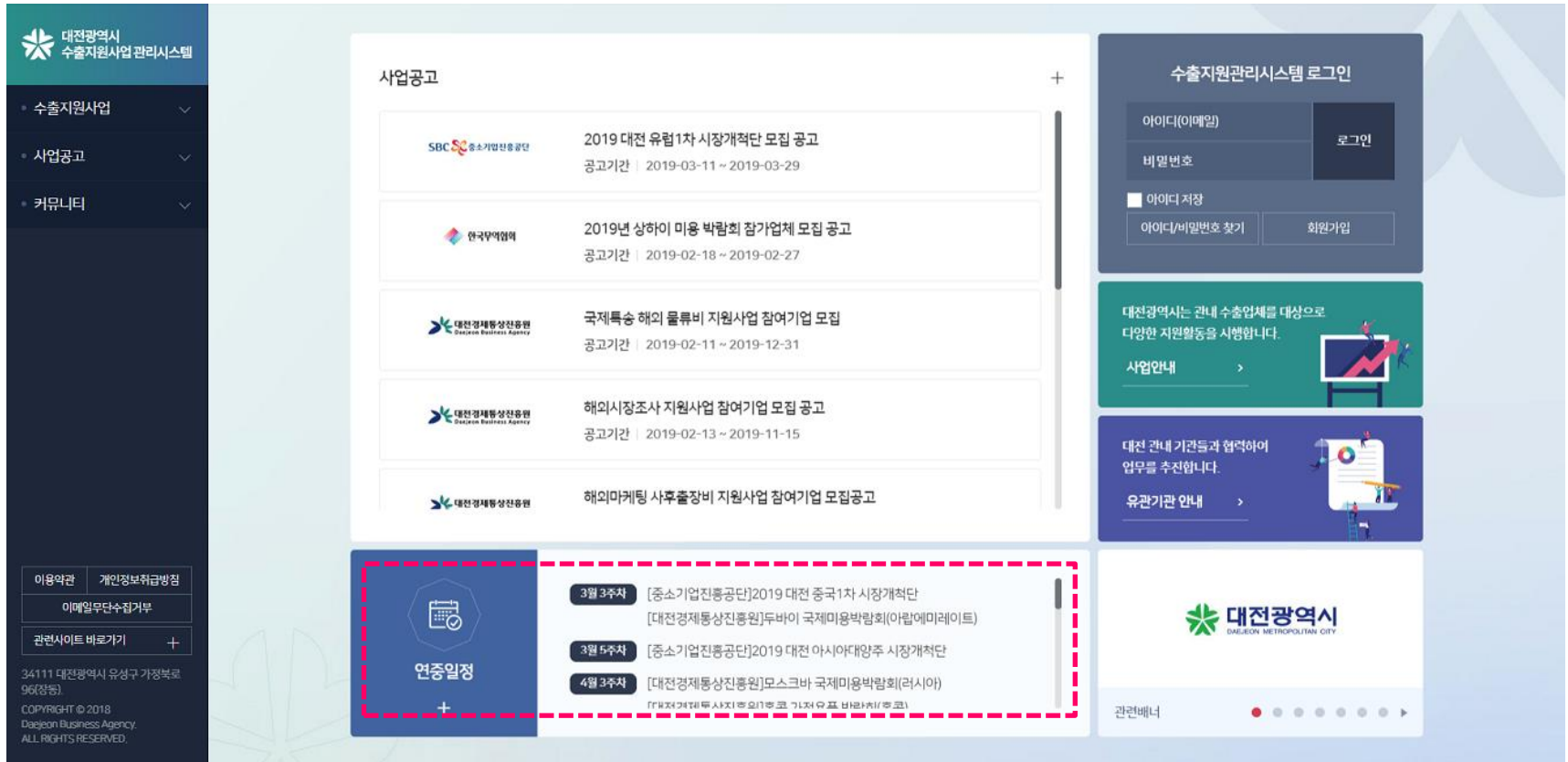
대전광역시 수출지원사업을 관리하는 유관기관의 모든 공고를 한곳에서 편하게 만나보실 수 있습니다. 클릭시 각 공고의 상세보기 페이지로 이동됩니다.

사용자 매뉴얼

1. 메인페이지 설명

가. 메인페이지 구성

+ 연중일정



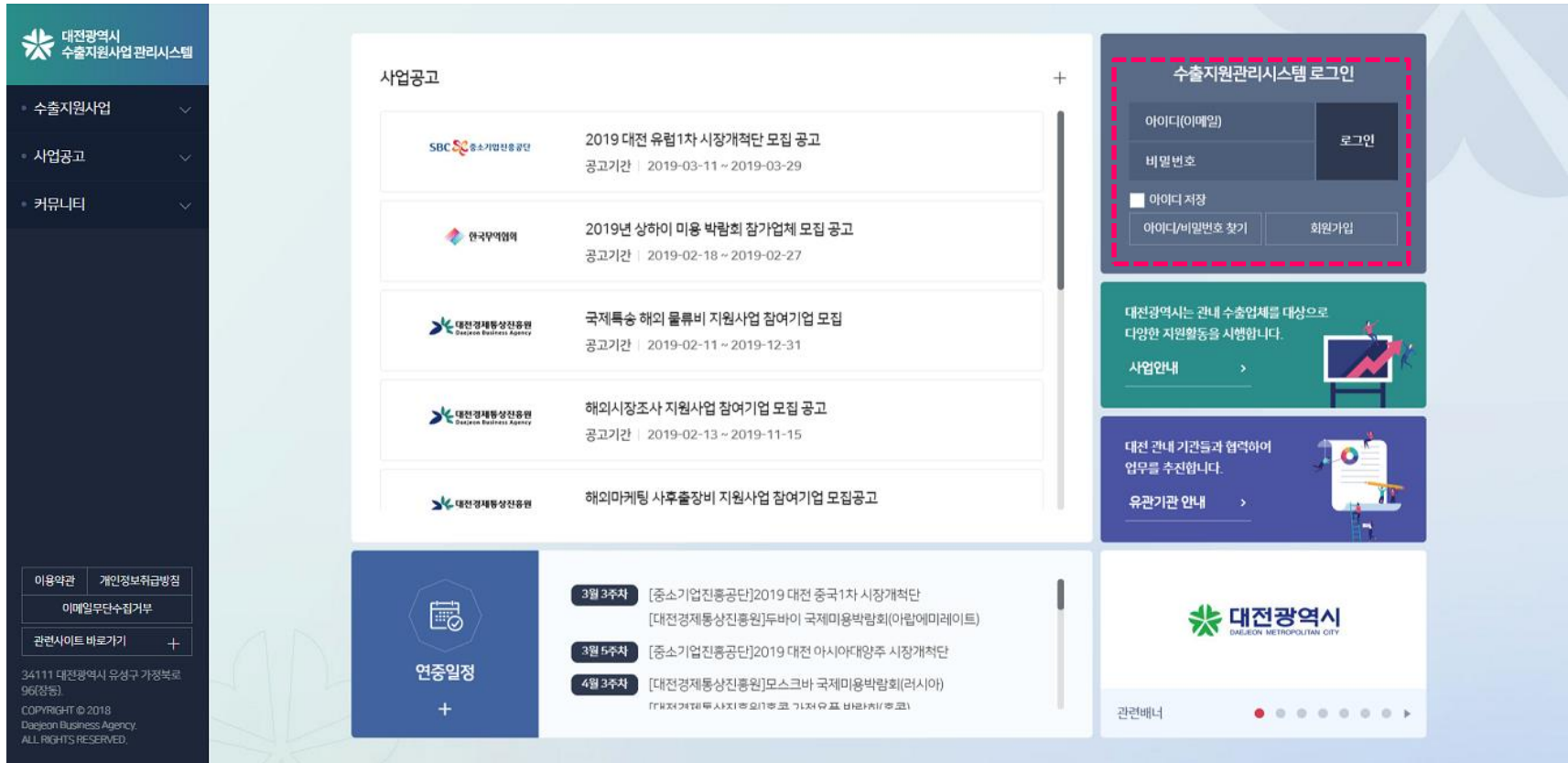
한해동안 예정된 대전광역시 수출지원 활동의 일정을 확인하실 수 있습니다.  
이미 지난 일정은 좌측의 +버튼을 통해 열람하실 수 있으며, 당일을 기준으로 가장 근접한 일정을 보여줍니다.

사용자 매뉴얼

1. 메인페이지 설명

가. 메인페이지 구성

+ 회원 서비스



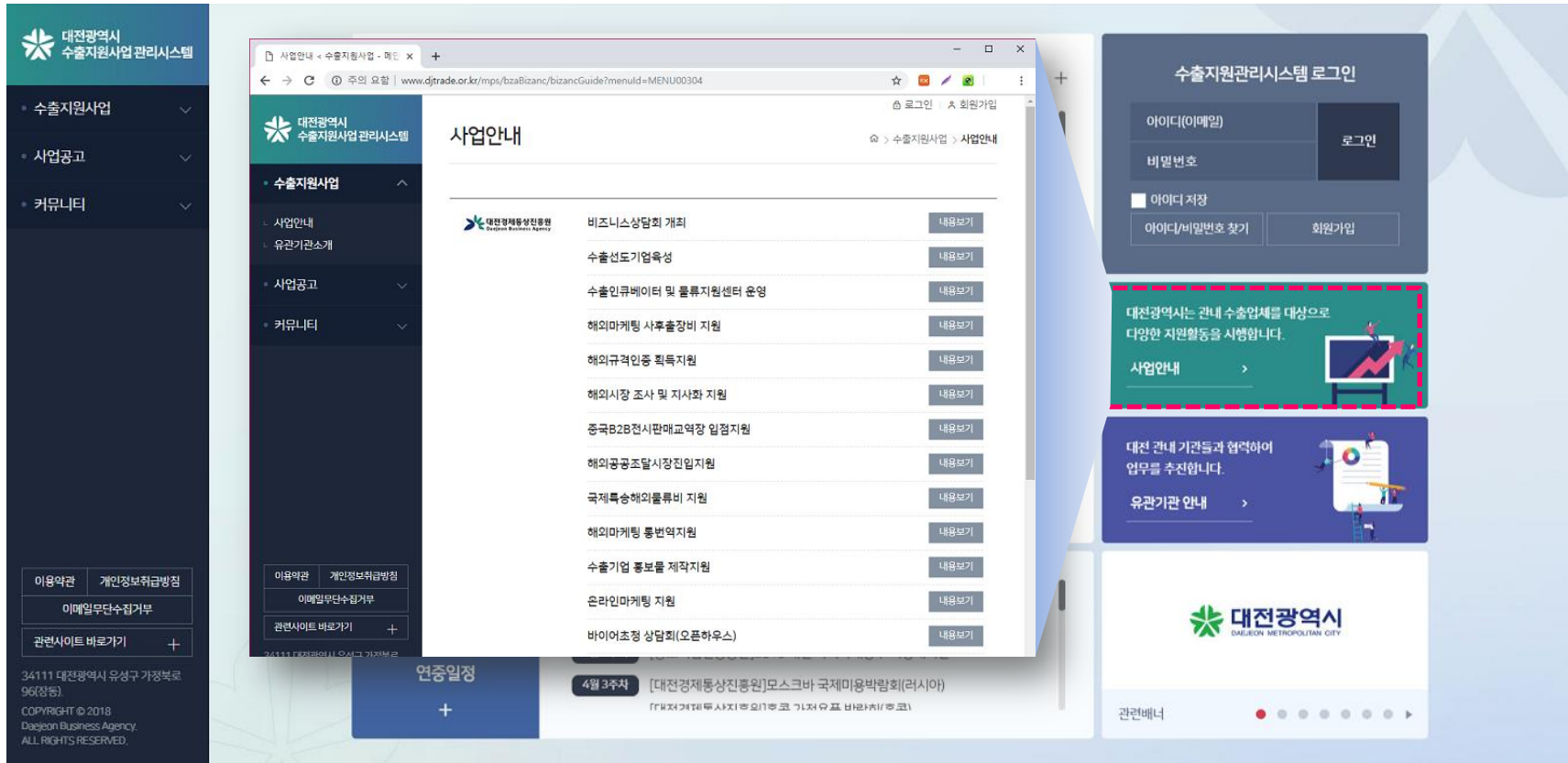
가입된 기업의 계정으로 로그인할 수 있습니다.  
 이미 가입된 정보가 기억나지 않는 경우 “아이디/비밀번호 찾기”를  
 신규 가입인 경우 “회원가입”을 통해 서비스를 이용하실 수 있습니다.

## 사용자 매뉴얼

## 1. 메인페이지 설명

### 가. 메인페이지 구성

#### ⊕ 사업공고



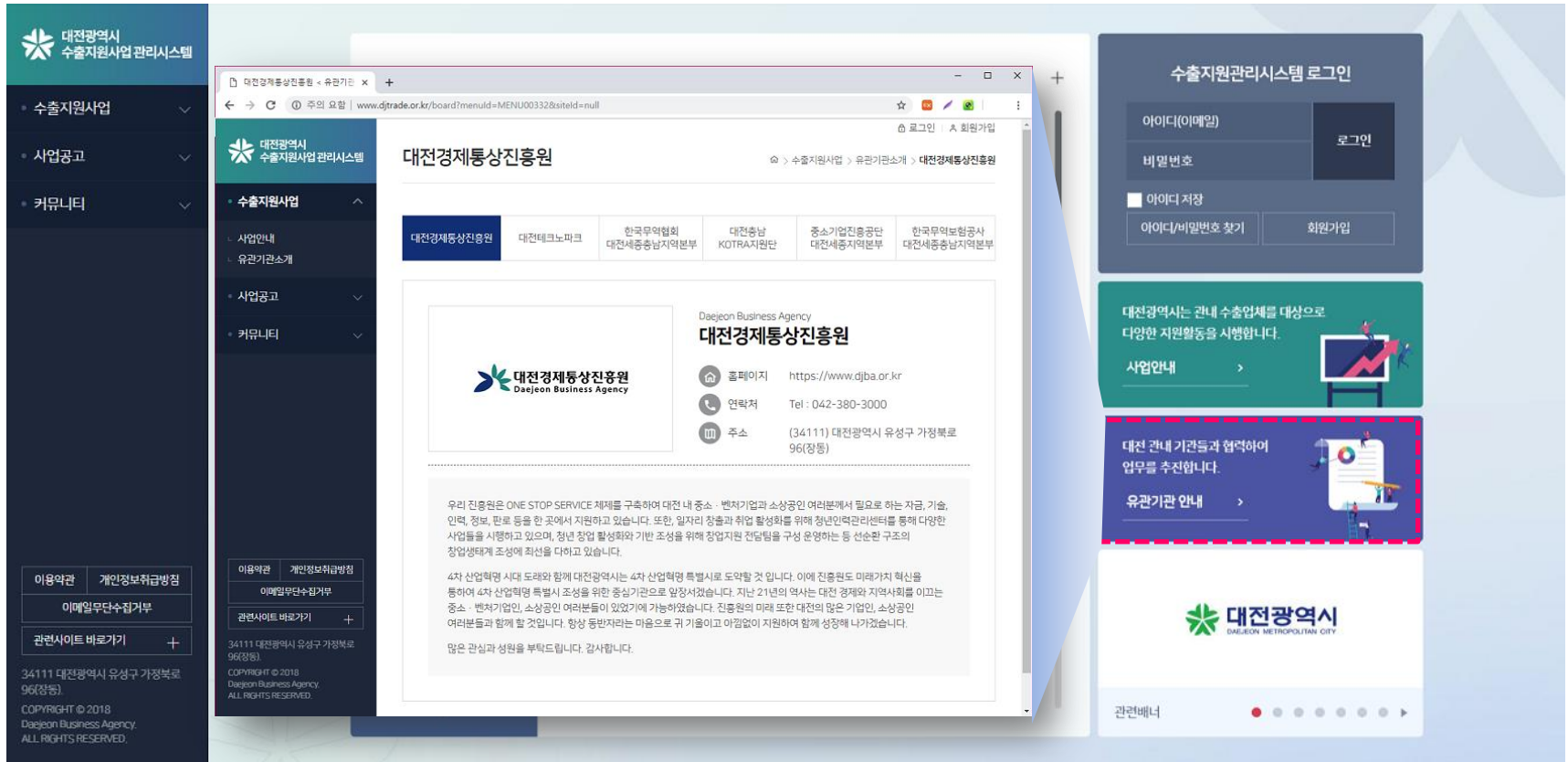
본 시스템을 통해 지원받으실 수 있는 전체 사업내역을 각 유관기관별로 확인하실 수 있습니다.  
 "사업안내"는 클릭 시 페이지를 이동합니다.

# 사용자 매뉴얼

## 1. 메인페이지 설명

### 가. 메인페이지 구성

#### ⊕ 사업공고



본 시스템을 활용하여 지원사업을 주관하는 기관들의 정보를 확인하실 수 있습니다.  
 “유관기관 안내”는 클릭 시 페이지를 이동합니다.

사용자 매뉴얼

# 회원가입 및 인증

가. 이용약관/개인정보취급/기업정보활용 동의

⊕ 동의 방법 및 절차안내

### 회원가입 ☞ > 회원서비스 > 회원가입

1 약관동의      2 기업인증      3 기업정보 입력      4 회원가입 완료

대전광역시 수출지원관리시스템에서는 사용자들과 지속적인 소통을 하기위해 회원제를 운영하고 있습니다.

#### 회원약관

**제1장 총 칙**

**제1조(목적)**  
이 약관은 대전광역시 수출지원시스템이 제공하는 시스템(이하 "시스템")을 이용함에 있어 대전광역시 수출지원시스템과 회원간의 권리·의무 및 책임사항과 기타 필요한 사항을 규정함을 목적으로 합니다.

**제2조(정의)**  
이 약관에서 사용하는 용어의 정의는 다음 각 호와 같습니다.

- 사용자 : 본 약관에 따라 시스템이 제공하는 시스템을 받는 자

[필수] 이용약관에 동의합니다.

#### 개인정보취급방침

대전광역시 수출지원시스템(이하 "시스템")이 취급하는 모든 개인정보는 관련법령에 근거하거나 정보주체의 동의에 의하여 수집·보유 및 처리되고 있습니다.

"공공기관의 개인정보보호에 관한 법률"은 이러한 개인정보의 취급에 대한 일반적 규범을 제시하고 있으며, 대전광역시 수출지원시스템은 이러한 법령의 규정에 따라 수집, 보유 및 처리하는 개인정보를 공공업무의 적절한 수행과 이용자의 권익을 보호하기 위해 적법하고 적정하게 취급합니다.

대전광역시 수출지원사업 관리시스템의 회원가입은 약관동의부터 가입완료까지 총 4단계에 걸쳐 진행됩니다. 첫 번째 약관동의에서는 회원님들의 서비스 이용약관, 개인정보취급방침, 기업정보제공/활용 동의를 구하며 서비스 이용을 위해 꼭 필요한 사항이니 필히 읽어보신 후 동의하여주시기 바랍니다.

가. 이용약관/개인정보취급/기업정보활용 동의

+ 이메일 수신동의 및 다음 절차

기업정보의 제공/활용 및 이용 동의

· 본인은 대전광역시와 수행기관에서 지원하는 수출지원사업 신청서 및 제반서류에 기재된 기업신용정보를 정책 자료로 활용하도록 하는 것에 대해 동의합니다.

· 본인은 대전광역시 및 수행기관에서 실시하는 사업신청 시 참가업체 선정 및 사업성과 분석을 위해 「개인정보보호법 제15조 제1항 제1호, 제17조 제1항 제1호, 및 신용정보의 이용 및 보호에 관한 법률 제5조 제1항, 제32조 제1항, 제33조, 제34조」에 열거된 기관의 기업신용정보(매출, 직/간접수출 등)와 통계청(한국무역통계진흥원)에서 제공하는 수출에 관련된 거래내역(수출통관실적) 열람 및 조회에 동의 합니다.

· 수행기관 정보

- 대전광역시
- 대전경제통상진흥원
- 한국무역협회
- KOTRA

[필수] 기업정보의 제공/활용 및 이용 동의에 동의합니다.

이메일 수신 동의

[선택] 가입하신 회원 정보로 지원사업의 진행현황 또는 알림, 각종 정보를 수신하시는데 동의하십니까?

✓ 전체 필수 선택동의

다음으로

취소

이메일 수신동의를 체크해주시면 향후 시스템에서 발송되는 알림 메일 등을 수신 받으실 수 있습니다.  
 “전체 필수 선택동의”클릭 시 선택항목을 제외한 모든 항목에 자동 동의함을 체크합니다.  
 이용약관에 동의하신 후 “다음으로”버튼 클릭 시 다음절차로 이어집니다.

나. 기업인증

+ 한국전자인증 인증모듈 설치



- 고객님의 안전한 공인인증서비스 이용을 위하여 인증프로그램을 설치합니다.
- 설치를 마치신 후 반드시 새로그침 버튼을 눌러 주시기 바랍니다.
- 설치화면이 반복적으로 나올 경우 웹 브라우저를 종료하고 다시 접속하세요.

문의전화 1566-0566

원격지원서비스

프로그램 설치 오류 해결하기

프로그램명	기능	설치상태
UniSign (2.0.4.2)	인증서 이동을 위한 응용프로그램입니다.	업데이트 필요(2.0.4.0) 설치하기

인증서 관리 프로그램이 최신버전이 아닙니다.  
최신버전으로 설치해주시기바랍니다.

본 시스템은 기업정보 확인을 위해 한국전자인증의 PKI기업인증 프로그램이 도입되어 있습니다. 필수 설치프로그램이므로 설치 부탁드립니다. "설치하기"버튼 클릭시 프로그램 설치가 시작됩니다. 절차가 원활하지 않은 경우 [ 1566-0566 ] 번에 문의전화 또는 원격지원서비스를 신청해주시기 바랍니다.

나. 기업인증

⊕ 한국전자인증 인증모듈 설치



- 고객님의 안전한 공인인증서비스 이용을 위하여 인증프로그램을 설치합니다.
- 설치를 마치신 후 반드시 새로고침 버튼을 눌러 주시기 바랍니다.
- 설치화면이 반복적으로 나올 경우 웹 브라우저를 종료하고 다시 접속하세요.

문의전화 1566-0566

원격지원서비스

프로그램 설치 오류 해결하기

프로그램명	기능	설치상태
UniSign (2.0.4.2)	인증서 이동을 위한 응용프로그램입니다.	설치됨

설치된 인증서 관리프로그램 버전 확인중

설치가 완료된 경우 다음 화면으로 자동 이동합니다.

사용자 매뉴얼

2. 회원가입

나. 기업인증

+ 인증방식 선택

대전광역시 수출지원관리시스템에서는 사용자들과 지속적인 소통을 하기위해 회원제를 운영하고 있습니다.

 PKI 인증

대전광역시 수출지원관리시스템의 회원은 기업전용으로 운영되고 있습니다.  
수집된 기업의 정보는 회원가입 및 기업의 정보확인 용도로 사용되며, 향후 성과측정을 위해 한국무역통계진흥원에 일부 정보를 제공하고 있습니다.

귀사의 사업자등록번호를 입력하시고 공인인증서를 통해 로그인해주시기 바랍니다.


사업자등록번호

-  -



 기업용 공인인증서가 없는 경우

대전광역시 수출지원관리시스템의 회원은 기업전용으로 운영되고 있으며, 기본적으로 PKI공인인증을 통한 기업확인 후 회원가입 절차를 진행합니다.  
다만, 기업용 공인인증서가 없으신 경우 오프라인을 통해 아래의 서류를 접수를 받고 있습니다.

- 기업정보활용동의서 
- 사업자등록증(사본)
- 인감증명서(원본)

접수처 : 신청 지원사업 담당기관 담당자 앞

- ① 회원가입 절차상 스캔파일을 통해 임시 허가를 진행해드리며, 원본 접수원리서 정식회원으로 승인됩니다.



인증서 선택 한국 전자인증 X

  
스마트인증

  
보안토큰

  
저장토큰

  
이동식디스크

  
하드디스크

  
휴대폰

상태	구분	사용자	발급자	만료일
(인증서 목록이 비어 있음)				

인증서 비밀번호 (인증서 비밀번호는 대소문자를 구분합니다.)



공인인증서 분실신고는 e콜센터 ☎118











본 시스템은 인증방식을 2가지로 나누어 제공하고 있으며 기업용 공인인증서를 보유하신 경우 가급적 PKI인증을 통해 회원가입을 진행해주시기 바랍니다.  
해당 기업의 사업자등록번호를 입력 후 PKI공인인증 버튼 클릭 시 공인인증 화면이 제공됩니다.

나. 기업인증

+ 인증방식 선택

대전광역시 수출지원관리시스템에서는 사용자들과 지속적인 소통을 하기위해 회원제를 운영하고 있습니다.

### PKI 인증

대전광역시 수출지원관리시스템의 회원은 기업전용으로 운영되고 있습니다.  
수집된 기업의 정보는 회원가입 및 기업의 정보확인 용도로 사용되며, 향후 성과측정을 위해 한국무역통계진흥원에 일부 정보를 제공하고 있습니다.

귀사의 사업자등록번호를 입력하시고 공인인증서를 통해 로그인해주시기 바랍니다.

사업자등록번호

-  -

PKI 공인인증

### 기업용 공인인증서가 없는 경우

대전광역시 수출지원관리시스템의 회원은 기업전용으로 운영되고 있으며, 기본적으로 PKI공인인증을 통한 기업확인 후 회원가입 절차를 진행합니다.  
다만, 기업용 공인인증서가 없으신 경우 오프라인을 통해 아래의 서류를 접수를 받고 있습니다.

- 기업정보활용동의서 ↓ 다운로드
- 사업자등록증(사본)
- 인감증명서(원본)

접수처 : 신청 지원사업 담당기관 담당자 앞

① 회원가입 절차상 스캔파일을 통해 임시 허가를 진행해드리며, 원본 접수완료시 정식회원으로 승인됩니다.

✓ 인증없이 가입하기

기업용 공인인증서가 없으신 경우 "인증없이 가입하기"를 통해 회원가입이 가능합니다.  
가입 전 "기업정보활용동의서"를 다운로드하여 기업의 직인을 날인 후 스캔파일을 구비하시고  
원본은 지원사업의 주관기관에게 제출 바랍니다.

다. 회원정보 입력

+ 회원가입(인증없이 회원가입 기준)

### 회원가입 > 회원서비스 > 회원가입

1 — 2 — 3 — 4  
 약관동의      기업인증      **가입정보**      회원가입 완료

대전광역시 수출지원관리시스템에서는 사용자들과 지속적인 소통을 하기위해 회원제를 운영하고 있습니다.

#### 담당자 정보

아이디 *	<input type="text" value="plankkr"/>	<input type="button" value="중복확인"/>	
비밀번호 *	<input type="password" value="....."/>	<input type="button" value="비밀번호 생성규칙 자세히 보기"/>	
사용가능한 비밀번호입니다			
비밀번호 확인 *	<input type="password"/>		
동의서 및 인증서류 *	기업정보제공 활용동의, 사업자등록증(사본), 인감증명서(원본)을 제출해주시시오. (ZIP으로 압축해 주세요.) ※ 원본파일은 오프라인으로 제출바랍니다.		<input type="button" value="파일 찾기"/>
담당자명(한글) *	<input type="text" value="담당자명(한글)"/>	담당자명(영문)	<input type="text" value="담당자명(영문)"/>
부서 *	<input type="text" value="부서"/>	직위 *	<input type="text" value="직위"/>
담당자 연락처 *	선택 <input type="text"/> - <input type="text"/> - <input type="text"/>	휴대폰 전화번호 *	선택 <input type="text"/> - <input type="text"/> - <input type="text"/>
담당자 E-mail *	<input type="text" value="이메일 아이디"/>	@ <input type="text" value="이메일 도메인"/>	직접입력 <input type="text"/>

1. 회원아이디 입력 후 "중복확인"을 필수로 클릭하셔야 다음절차로 진행이 가능합니다.
2. 비밀번호 입력 체계는 보안규정을 모두 준수하고 있으니 생성규칙을 확인하신 후 가입해주시기 바랍니다.
3. 동의서 및 각종인증 서류는 스캔파일을 업로드 부탁드립니다. 원본은 각 지원사업의 주관기관에게 제출해야 합니다.  
(원본서류 미제출시 지원사업 신청에 패널티가 있을 수 있습니다./ 스캔이 어려운 경우 촬영된 사진 이미지로도 제출이 가능합니다)

사용자 매뉴얼

2. 회원가입

다. 회원정보 입력

⊕ 회원가입(인증없이 회원가입 기준)

기본 기업정보

업체명(한글) *	업체명(한글)	업체명(영문)	업체명(영문)
대표자명(한글) *	대표자명(한글)	대표자명(영문)	대표자명(영문)
대표자 성별 *	<input type="radio"/> 남자 <input type="radio"/> 여자	설립일 *	<input type="checkbox"/> 설립일자
사업자등록번호 *	____ - ____ - ____	법인등록번호	____ - ____
본사 소재지 *	본사 소재지		
공장 소재지	공장 소재지		
대표 연락처 *	선택 ▾ - ____ - ____		
대표 E-mail *	이메일 아이디	@ 이메일 도메인	직접입력 ▾
홈페이지 URL	홈페이지 URL		
업종 *	업종	업태 *	업태
주 생산품 *	주 생산품	종업원 수 *	종업원 수
자산규모 *	자산규모	(단위 : 백만원)	
주요 수출국	주요 수출국을 선택해 주세요		
최근3년 매출액 *	-3Y	3년전 매출액	-2Y 2년전 매출액
			-1Y 1년전 매출액 (단위 : 백만원)
매출증빙 자료	파일 찾기		
최근3년 수출액 *	-3Y	3년전 수출액	-2Y 2년전 수출액
			-1Y 1년전 수출액 (단위 : 천불)
수출증빙 자료	파일 찾기		

- 가입 항목 중 \* 표시된 항목은 필수 입력 항목입니다. 정확한 정보를 입력해주시기 바랍니다.
- 최근 3년 매출액과 수출액의 정보를 입력해주시기 바라며, 증빙이 가능한 경우 증빙자료를 함께 업로드 해주시면 됩니다. (입력된 정보를 매년 업데이트 해주실 경우 대전광역시의 지원사업 및 본 시스템 발전에 많은 도움이 됩니다. 많은 관심 부탁드립니다)

사용자 매뉴얼

2. 회원가입

다. 회원정보 입력

+ 회원가입(인증없이 회원가입 기준)

1
제품정보
제품추가하기 +

- 품목명(한글)
- 품목명(영문)
- H.S.CODE 
HS코드 검색
※ HS코드를 모르시겠다면 다음서비스를 통해 검색해보세요.
- 품목설명(한글)
- 품목설명(영문)
- 인증현황
  특허권
  국제규격
  국내규격(인증)
  ISO
  기타(표상 등)
- 증빙서류 
파일 찾기

※ 파일이 1개 이상일 경우에는 ZIP으로 압축하여 업로드해주세요.

가입완료
취소

[ HS CODE 검색 ]

신청품목에 대한 HS CODE를 선택하여 주십시오.

상세설명

검색
닫기

\* 상세설명 또는 HS\_CODE를 입력하세요.

\* 검색어 없이 검색버튼을 클릭하면 전체 검색이 됩니다.

HS_CODE	상세설명
2616	귀금속광과 그 정광
2617	기타의 광과 그 정광
2620	솔랙, 회 및 잔재물(금속, 비소 또는 이들의 화합물을 함유한 것에 한하며, 철강의 제조시에 생기는 것을 제외한다)
2621	기타 솔랙과 회[해초의 회(켈프)를 포함한다], 생활폐기물의 소각으로 생기는 회와 잔재물
2702	갈탄(응결한 것인지의 여부를 불문하며, 흑유를 제외한다)
2707	고온 클타르의 증류물과 기타 이와 유사한 물질(방향족 성분의 중량이 비방향족 성분의 중량을 초과하는 것에 한한다)
2708	피지와 피치코크스(클타르 또는 기타 광물성 타르에서 얻어지는 것에 한한다)
2711	석유가스와 기타 가스상 탄화수소
	천연의 역청 및 아스팔트, 역청질질암·유모질암 및 타르샌드, 아스팔

6. 제품정보는 다수 등록이 가능합니다. 제품이 여러개인 경우 "제품 추가하기"를 통해 보유중인 제품의 정보를 등록해주시기 바랍니다.
7. 제품 분류는 국가 표준 분류인 [HS코드]로 분류됩니다. HS코드를 모르는 경우 "HS코드 검색"버튼을 클릭하면 검색서비스가 열립니다. 원하는 코드를 확인하신 후 입력해주시길 바랍니다. (실제 수출이 이루어진 경우 세관에 신고된 코드를 입력해주시면 됩니다)

사용자 매뉴얼

2. 회원가입

라. 아이디 비밀번호 찾기

+ 아이디/비밀번호 찾기

대전광역시 수출지원 관리시스템

아이디찾기    비밀번호찾기

아이디가 생각나지 않으세요?  
가입하신 회원정보를 통해 아이디를 조회할 수 있습니다.

✓ 사업자번호 숫자만 입력

✉ 대표이메일

아이디 찾기

대전광역시 수출지원 관리시스템

아이디찾기    비밀번호찾기

비밀번호가 생각나지 않으세요?  
비밀번호는 암호화되어 확인이 불가능 하며 공인인증서로 본인확인시 임시비밀번호를 발급해 드립니다.  
가입하신 사업자등록번호와 공인인증서로 본인확인을 부탁드립니다.

✓ 사업자번호 숫자만 입력

✉ 대표이메일

☎ 담당자 핸드폰 숫자만 입력

비밀번호 찾기

가입된 회원정보는 간단한 정보확인을 통해 열람이 가능합니다.  
회원가입 시 입력한 정확한 정보를 입력해 주시기 바랍니다.

사용자 매뉴얼

# 공고신청

사용자 매뉴얼

3. 공고신청

가. 공고 상태 확인

⊕ 공고별 상태 변화

신청정보 스크림

---

**2019 대전 유럽1차 시장개척단 모집 공고** 마감

사업구분 지역산업마케팅 | 공고기간 2019-03-11 ~ 2019-03-29 | 2019-03-29 | 관리자 | 042-820-9623 | 9

신청정보 스크림

! 본 사업은 별도의 접수시스템을 통해 접수받는 사업입니다. 접수시스템 이동 인증서 발급

**국제특송 해외 물류비 지원사업 참여기업 모집** 진행

사업구분 안정적수출지원 말 구축 | 공고기간 2019-02-11 ~ 2019-12-31 | 2019-03-28 | 관리자 | 042-820-9623 | 17

신청정보

✓ 신청하기

**국제특송 해외 물류비 지원사업 참여기업 모집** 진행

사업구분 안정적수출지원 말 구축 | 공고기간 2019-02-11 ~ 2019-12-31 | 2019-03-28 | 관리자 | 042-820-9623 | 20

마감된  
공고

별도  
시스템  
접수

본  
시스템  
접수

본 시스템을 통해 제공되는 공고는 3가지 형태가 있습니다.

1. 마감된 공고는 더이상 신청이 불가능 합니다.
2. 주관기관 또는 사업별로 별도의 시스템을 통해 접수가 운영될 수 있습니다. 이러한 경우 "접수시스템 이동"시 해당 시스템으로 이동되며, "인증서 발급"시 대전광역시 수출지원관리시스템 회원가입 확인증을 발급받으실 수 있습니다.(이어서 설명)
3. 본 시스템을 통해 접수받는 경우 "신청하기"를 통해 지원사업을 신청할 수 있습니다.

사용자 매뉴얼

3. 공고신청

나. 지원사업 신청

⊕ 본 시스템 접수 이용시

본 시스템을 통한 지원사업의 신청은 각 주관기관에서 요구하는 "제출서류" 등록을 통해 간단히 진행됩니다. 또한 공고 신청 시 회원정보의 업데이트와 이용약관 등의 동의를 추가로 받고 있습니다. 회원 여러분의 많은 참여와 주기적인 업데이트는 시스템 운영에 많은 도움이 됩니다. 관심 부탁드립니다. - 22 -

나. 지원사업 신청

+ 기업확인증 발행 서비스

사업공고
» > 사업공고 > 사업공고

**가입정보 확인**

대전광역시 수출지원관리시스템은 기업의 발전을 위해 최선의 지원방안을 고민하고 있습니다. 불편하시더라도 가입된 정보를 최신의 정보로 업데이트 해주시면 좀더 좋은 혜택으로 찾아뵙 수 있도록 노력하겠습니다. 가입하신 정보를 확인 후 변경된 최신의 정보를 입력하여주시기 바랍니다.

**담당자 정보**

아이디 *			
담당자명(한글) *	<input type="text"/>	담당자명(영)	<input type="text"/>
부서 *	<input type="text"/>	직위 *	<input type="text"/>
담당자 연락처 *	<input type="text"/> - <input type="text"/> - <input type="text"/>	휴대폰 전화	<input type="text"/>
담당자 E-mail *	<input type="text"/> @ <input type="text"/>	직접입력	<input type="text"/>

**가입정보 및 동의 항목 재동의**

- 품목설명(한글)
- 품목설명(영문)
- 인증현황  특허권  국제규격  국내규격(인증)  ISO  기타(포상 등)
- 증명서류

[파일 찾기](#)

회원가입시 동의한 모든 동의에 대해 재/갱신 동의 합니다.

모두 재동의합니다.

[이용약관](#) | [전문보기](#) | [개인정보취급방침](#) · [기업정보수집/이용동의](#) | [전문보기](#)

[동의 후 확인증 발행](#)

외부 시스템을 통해 접수를 받는 공고들은 본 시스템을 통해 “수출지원사업 참가확인증”을 발행 받을 수 있습니다. 가입된 기업의 정보를 업데이트하고, 기업정보제공 활용동의를 추가로 받고 있으며 모든 사항에 대해 “동의 후 확인증 발행” 버튼 클릭시 확인증이 발행됩니다.

다. 확인증 발행

⊕ 대전광역시 수출지원사업 신청 확인증

발행번호 | 2019-BZA0000005-0001 | 발행일 | 2019-03-14

### 대전광역시 수출지원사업 신청 확인증

업체명	
대표자	
설립일자	
사업자등록번호	
업종	
주제품	
주소	
전화번호	

상기 업체는 대전광역시에서 시행하는  
수출지원사업의 신청 가능 대상임을 확인합니다.

2019년 03월 14일

대전광역시 수출지원 관리시스템

확인증 발행 완료시 자동으로 PDF파일이 다운로드 됩니다.  
발행된 신청 확인증을 각 주관기관의 공고에 첨부하셔서 지원사업을 신청해주시기 바라며,  
각 지원사업별 "발행번호"가 발행되므로 공고마다 별도의 신청절차를 진행해주셔야 합니다.



대전광역시  
수출지원사업 관리시스템

---

많은 관심 부탁드립니다.

---

시스템 이용문의 : 042-380-3046

시스템 오류신고 및 이용지원 요청 : 042-820-9623