

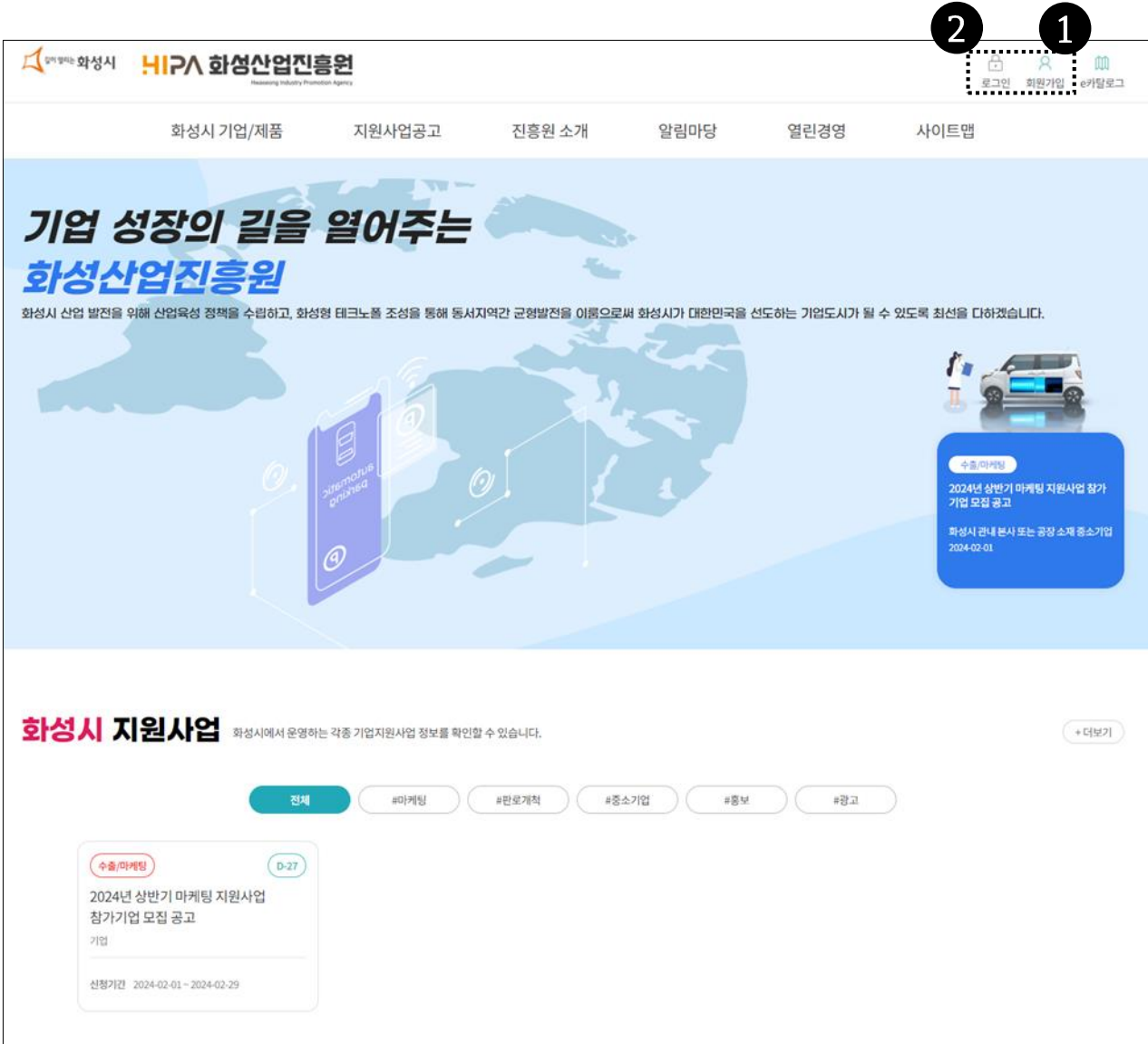
- 화성시 기업지원 플랫폼 -  
지원사업 신청 안내서

2024. 2.

# - 목 차 -

1. 로그인(회원가입) 안내	3
2. 화성시 지원사업	4
3. 화성시 지원사업 검색	5~6
4. 화성시 지원사업 신청	
지원사업 약관 동의	7
기업 기본정보 확인 및 입력 방법	8
지원사업 신청정보 입력	9
신청정보 확인 및 최종 제출	10
파인드시스템을 사용한 필수서류 제출	11~18
5. 자주하는 문의	
서류 보완요청 연락 받은 경우 보완서류 제출 방법	19
사업신청 취소 방법	20

# 1. 메인 - 로그인(회원가입)



1. 회원이 아닌 경우, 먼저 회원가입을 진행합니다.
  - (1) 모바일 본인확인을 통해 가입여부를 확인합니다.
  - (2) 1개의 번호로 1개의 계정을 생성할 수 있습니다.
  - (3) 회원 유형 : 기업 / 일반
    - 기업회원 : 기업을 대상으로 하는 사업 신청
    - 일반회원 : 전체/일반을 대상으로 하는 사업 신청  
(창업 준비 등 소속 사업자 등록번호가 없는 경우)

### ※ 회원가입 과정에서 자주 문의하시는 내용 ※

- 문) 암호 입력했는데 다음 단계로 진행할 수 없어요?  
 답) 암호 생성 규칙: 소문자, 대문자, 숫자, 특수문자 각각 적어도 한 개씩 조합하여 8자리 이상입니다.  
 예시: asdf123!! (불가) / Asdf123!! (통과)
- 문) 개인 기업에서 법인 전환하면서 사업자번호 변경  
 답) (1안) 기존 계정 탈퇴 후 재가입하시면 됩니다. (권장)  
 (2안) 기존 이력을 보존하고 싶으신 경우, 다른 직원의 명의로 가입하시면 됩니다.

2. 회원가입을 하신 경우, ID / 암호를 입력하여 로그인 합니다.

## 2. 메인 - 화성시지원사업

The screenshot shows the HIPIA website interface. At the top right, there are navigation icons for '로그인' (Login), '회원가입' (Sign Up), and 'e카드로그' (e-card log), with a circled '1' pointing to the '로그인' icon. Below the navigation bar, there is a menu with '지원사업공고' (Support Program Announcement) highlighted, with a circled '2' pointing to it. The main content area features a large banner with the text '기업 성장의 길을 화성산업진흥원' (The path of business growth, Hwaseong Industry Promotion Agency). Below the banner, there is a section titled '화성시 지원사업' (Hwaseong City Support Program) with a circled '3' pointing to it. This section includes a list of support programs: '외부기관 지원사업', '기업마당', and '공동연구장비'. A specific announcement for '수출/마케팅' (Export/Marketing) is highlighted, with the text '2024년 상반기 마케팅 지원사업 참가 기업 모집 공고' (2024 H1 Marketing Support Program Participant Recruitment Announcement) and '신청기간 2024-02-01 ~ 2024-02-29'.

1. 회원가입하신 계정으로 로그인 합니다.  
※ 로그인 후 지원사업을 신청할 수 있습니다.

2. 메인 - 지원사업공고 - 화성시 지원사업을 선택합니다.

3. 메인 페이지에 있는 “화성시 지원사업” 영역에서도 신청할 지원사업을 선택하실 수 있습니다.

### 3. 화성시 지원사업(목록)

The screenshot shows the website interface for searching support projects. At the top, there are navigation links for '화성시 기업/제품', '지원사업공고', '진흥원 소개', '알림마당', '열린경영', and '사이트맵'. Below this is a search bar with filters for '전체', '2024', and '사업명'. A search button is located to the right of the search bar. Below the search bar, there are three project cards. The first card is for '2024년 상반기 마케팅 지원사업 참가기업 모집 공고' with a '기업' button. The second card is for '노동자 작업복 세탁소 설치 관련 설문 조사' with a '전체' button. The third card is for '기업 노동자 기숙사 임차비 지원사업' with a '기업' button. A large number '8' is overlaid on the first card.

(화면 설명)

1-1. 사업신청 : 지원사업 공고 및 사업 신청용  
 1-2. 관련공지 : 서류접수 이후의 공지 확인 및 다음단계 자료 제출 시 사용

(2 ~ 5 : 검색조건 및 검색)

- 2. 사업대상 : 전체(기본값), 기업/일반, 기업, 일반
- 3. 사업구분 : 전체(기본값), 자금, 창업, 교육 등
- 4. 연도 : 신청일 기준 올해(기본값), 전년도 선택 검색 가능
- 5. 검색구분 : 사업명(기본값), 지원내용
- 6. 검색어 입력 및 검색버튼(또는 엔터)로 사업 검색

7. 사업 목록 정렬 설정 : 최신등록순(기본값), 마감임박순

8. 신청할 지원사업을 클릭하여 상세정보로 이동

### 3. 화성시 지원사업(상세)

화성시 기업/제품    지원사업공고    진흥원 소개    알림마당    열린경영    사이트맵

1    목록보기

기업 접수중 | D-28    신청기간 : 2024-02-01 09:00 ~ 2024-02-29 18:00

#### 2024년 상반기 마케팅 지원사업 참가기업 모집 공고

<b>지원대상</b>	화성시 관내 본사 또는 공장 소재 중소기업
<b>지원가능</b>	기업
<b>지원규모</b>	50개사 (예비순위 10개사 선정)
<b>지원방법</b>	지원기업으로 선정 이후, 신청 분야의 마케팅 활동에서 발생한 마케팅 소요비용 지원
<b>지원금액</b>	기업당 최대 300만원(부가세 제외)
<b>접수방법</b>	온라인접수
<b>선정방법</b>	정량평가(50점)+정성평가(50점)
<b>문의사항</b>	기업성장팀(Mail: dh8760@hsbiz.or.kr / Tel: 031-278-4234)

2    참여신청

3

4    지원내용    5    관련정보

첨부파일명    [공고문] 2024년 상반기 마케팅 비용지원 사업 기업모집 공고문.hwp  
 지원신청서.hwp  
 마케팅활동 결과보고서.hwp  
 정량서약서.hwp

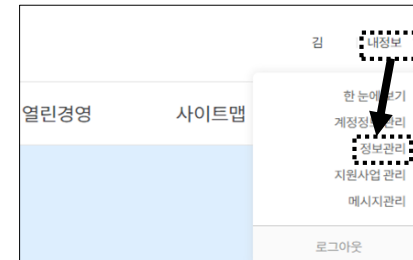
화성산업진흥원에서 기술력 있는 관내 유망기업의 마케팅 활동을 통해 기업의 판로개척 지원 및 경쟁력 강화를 위해 '2024년 상반기 마케팅 지원사업'을 진행하고자 합니다.  
 관심있는 관내 기업들의 많은 신청 바랍니다.

#### (화면 설명)

1. 지원사업 목록으로 이동
2. 지원사업 요약정보
3. 지원사업 참여 신청(로그인 필수)

**\*\* 지원사업을 신청하기 전에(기업회원만 해당) \*\***

- > 기업지원사업은 사업신청 2단계에서 기업정보 입력상태를 검증합니다.
  - > 사업 신청 과정에서 기업정보를 입력하시려는 경우 처음부터 다시 신청해야 하므로 기업정보를 미리 입력하시길 권장합니다.
- ☞ 메뉴 위치 : “내정보 > 정보관리 > 기업정보”



(필수입력: 사업자등록번호, 기업명, 설립일자, 대표자, 업종, 종업원수, 연락처[대표전화], 본사소재지, 이메일주소[대표메일])

4. 지원사업 상세 설명 확인, 신청서식 등 관련자료 다운로드
5. 사업 담당자 정보 확인

## 4. 지원사업 신청(약관 동의)

2024년 상반기 마케팅 지원사업 참가기업 모집 공고

지원대상: 화성시 관내 분사 또는 공실 소재 중소기업  
 지원가능: 기업  
 지원규모: 50명 내 (연세동원 10명까지만)  
 지원방법: 지원기업으로 선정 시, 신청 일자에 화성시 홈페이지에서 발당첨 마케팅 지원사업 소제목을 지원  
 지원금액: 기업당 최대 3000만원(가세 제외)  
 접수방법: 온라인 접수  
 신청방법: 신청서(1500원)+당첨서(1500원)  
 문의사항: 기업지원팀(hwp\_dh@hwp.go.kr) / TEL: 031-276-4334

1 참여신청

지원사업 신청

1단계 정보 제공 동의 및 지원사업 확인 > 2단계 업체 기본정보 입력 > 3단계 신청정보 입력 > 4단계 최종확인

2024년 상반기 마케팅 지원사업 참가기업 모집 공고

지원사업약관

당사는 2024년 상반기 마케팅 지원사업 참가기업 모집 공고 신청과 관련하여 다음의 사항을 준수할 것을 서약합니다.

1. 지원신청서 및 관련 서류에 사실만을 기재할 것이며, 후관기관에서 요구하는 자료와 서류요청에 성실하게 협조하겠습니다?
2. 본 사업에 대한 후관기관의 선정결과를 수용하며 이에 대해 이의를 제기하지 않겠습니까?
3. 본 사업으로 승복 수혜를 받지 않겠으며, 적발 시 잔액 반납하는 것에 동의하십니까?
4. 사업 종료후의 경우, 향후 후관기관 사업 참여에 불이익을 받을 수 있다는 것에 동의하십니까?
5. 가위 등 사업의 기본 취지 훼손 등 지원이 불합격되고 후관기관이 환원하는 경우, 지원 취소, 중단 및 반납조치에 대해 동의하십니까?
6. 본 사업 관련 법령 및 규정을 정확히 숙지하고 준수하겠습니다, 이와 불이행에 따른 불이익은 전적으로 책임지겠습니까?
7. 본 신청 시, 선정 기업을 대상으로 지원사업 성과 조사를 위한 관리 시스템(분원사) 기업이 동의하십니까?

동의합니다.

개인정보 수집 및 제공 동의

본인은 해당 지원사업 참여와 관련하여 작성시 또는 화성산업진흥원이 기업정보와 신청인의 정보 등을 활용할 필요가 있다는 것을 이해하고 있으며, 이를 위해 「개인정보보호법」 등에 의해 보호되고 있는 본인에 관한 각종 정보자료를 동법 제18조의 규정 등에 따라 작성시 또는 화성산업진흥원 및 제3자에게 제공하는데 동의합니다.

개인정보 수집·이용에 관한 사항

동의합니다.

시민 맞춤형 정보서비스 신청을 위한 개인정보 수집 이용 및 위탁 동의

작성시는 작성 시민들에게 보다 편리하고 안전하게, 행복한 생활을 하실 수 있도록 다양한 행정정보를 맞춤형 정보서비스를 통하여 제공해드리고 있습니다. 신청정보 문자/이메일 알림 서비스(SMS)를 통한 신청정보 제공 서비스를 신청하시어 많은 정보 혜택을 받으시기 바랍니다.

「개인정보보호법」 시행령 제21조 제1항에 따라 정보주체인 귀하의 동의가 필요합니다. 해당 내용을 자세히 읽으신 후 동의 여부를 결정하여 주시기 바랍니다. 수집한 개인 정보는 공익 목적으로만 활용되기에 다른 용도로는 절대 사용되지 않음을 알려드립니다.

동의합니다.

전체동의

3 다음

1. 지원사업 **“참여신청”**을 클릭하시면 사업 신청을 진행하기 위한 창이 열립니다.

2. 지원사업을 신청하기 위한 **서약 및 정보제공 동의서**를 작성합니다.

- 각 항목별 **“동의합니다”** (✓) 또는
- 모든 약관을 읽어 보신 뒤 **“전체동의”** (✓) 선택

3. **“다음”**을 클릭하여 다음단계로 이동합니다.

## 4. 지원사업 신청(기본정보 확인)

지원사업 신청
✕

1단계  
정보 제공 동의 및 지원사업 파악

2단계  
업체 기본정보 입력

3단계  
신청정보 입력

4단계  
최종확인

### 2024년 상반기 마케팅 지원사업 참가기업 모집 공고

업체 기본정보

• 사업자등록번호	3 [redacted]	• 기업명	(재)화성산업진흥원
법인등록번호	1 [redacted]	• 설립일자	20210330
• 대표자	김 [redacted]	기업규모	판단제외대상
• 업종(10차)	경영 컨설팅업	기업형태	비영리재단법인
• 종업원수	30	홈페이지	https://hipa.hscity.go.kr
• 연락처	0 [redacted]	담당자	김 [redacted]
• 본사소재지	경기 화성시 봉담읍 동화길 51프리미엄원회개솔 5층	사업장 소재지	경기 화성시 봉담읍 동화길 51프리미엄원회개솔 5층
• 이메일주소	[redacted]	가입일	2021-04-21

※ 기업정보는 마이페이지 > 정보관리 > 기업정보에서 수정하실 수 있습니다. [기업정보 바로가기](#)

이전
다음

1. 신청 기업의 기본정보를 확인합니다.(기업회원만 해당)
  - “\*” 표시는 필수입력 항목입니다.
  - 필수 입력사항을 채우시려면 “기업정보 바로가기”를 통해 기업정보 수정 후 신청해 주시기 바랍니다.
  - ★ “기업정보 바로가기”에서 기업정보를 수정하시면 사업 신청은 처음부터 다시 진행이 필요합니다.
  
2. 기업정보 입력 상태를 확인한 뒤 “다음”클릭으로 신청정보 입력 단계로 이동합니다.

## 4. 지원사업 신청(신청정보 입력)

지원사업 신청

1단계 정보 제공 동의 및 지원사업 약약

2단계 업체 기본정보 입력

**3단계 신청정보 입력**

4단계 최종확인

2024년 상반기 마케팅 지원사업 참가기업 모집 공고

사업 신청 담당자 정보

이름	10자리 이내	전화번호(회사)	하이픈(-) 포함 13자리 이내
부서	20자리 이내	전화번호(휴대폰)	하이픈(-) 포함 13자리 이내
직위	20자리 이내	이메일	50자리 이내

제출서류 업로드

- 지원신청서
- 표준재무제표증명 또는 부가가치세과세표준증명(2022년)
- 중소기업확인서(유효기간: ~2024. 3. 31.)
- 사업자등록증
- 확성시 공장등록증명, 기업부설연구소인정서(제출 시 가점)
- 평가표의 기업평가 항목에 해당하는 증명서류 사본 일체(제출 시 가점)

필수정보 조회 및 제출

사업 참가 신청기업의 기본 정보 확인을 위하여 아래 증명서를 제출해주세요.

- 사업자등록증
- 지방세 납세증명서
- 국세 완납증명서

\* 표시는 필수 입력사항입니다.

이전 다음

1. 사업 신청 담당자 정보를 입력합니다.
  - “\*” 표시는 **필수 입력** 항목입니다.
2. “파일찾기”로 항목별 제출서류를 등록합니다.
  - “\*” 표시는 사업과 관련된 **필수 제출** 항목입니다.
  - 특정 항목에 제출할 파일이 여러 건이면 zip 압축파일로 묶어서 1개의 파일로 제출합니다.
  - \* 사업마다 다를 수 있으므로 사업 담당자에게 꼭 문의하셔서 안내 받으신 방법대로 제출해 주시기 바랍니다.
3. 필수정보(사업자 증빙 관련) 자료를 제출합니다.
  - (1) 직접제출 : 해당 자료(유효한 자료에 한함)를 파일로 가지고 계신 경우, 항목에 맞춰 제출합니다.
  - (2) 파인드시스템을 통해 서류 제출 : 파인드시스템을 사용하여 사업자 증빙용 필수 서류를 제출합니다.(다음장 별도 안내)
4. 1~3까지의 단계를 마치셨으면 “다음”을 눌러 최종확인 단계로 이동합니다.



## 4. 지원사업 신청(파인드시스템을 통해 필수서류 제출 - 파인드시스템 설치)

지원사업 신청

1단계 정보 제공 등의 지원사업 확인 > 2단계 업체 기본정보 입력 > **3단계 신청정보 입력** > 4단계 최종확인

2024년 상반기 마케팅 지원사업 참가기업 모집 공고

사업 신청 담당자 정보

이름	10자리 이내	전화번호(회사)	하이픈(-) 포함 13자리 이내
부서	20자리 이내	전화번호(휴대폰)	하이픈(-) 포함 13자리 이내
직위	20자리 이내	이메일	50자리 이내

제출서류 업로드

- 지원신청서
- 표준재무제표증명 또는 부가가치세과세표준증명(2022년)
- 중소기업확인서(유효기간: ~2024. 3. 31.)
- 사업자등록증
- 확성시 공판등록증명, 기업부설연구소인정서(제출 시 가점)
- 평가표의 기업평가 항목에 해당하는 증빙서류 사본 일체(제출 시 가점)

필수정보 조회 및 제출

사업 참가 신청기업의 기본 정보 확인을 위하여 아래 중 하나를 클릭하십시오.

**1** 파인드시스템을 통해 서류 제출

직접제출

- 사업자등록증
- 지방세 납세증명서
- 국세 환납증명서

\* 표시는 필수 입력사항입니다.

이전 다음

**증빙자료 온라인 제출**

화성시는 고객님의 증빙자료 발급 및 지원사업에 필요한 비용, 시간 번거로움을 최소화하기 위해 항상 노력하고 있습니다.

증빙자료 무방문 제출시스템은 고객님의 지원사업에 필요한 각종 증빙자료를 온라인을 통해 발급함과 동시에 저희 화성시에 자동 제출되는 시스템입니다. 증빙자료 발급기관에 방문하거나 해당 홈페이지에 각각 접속하지 않아도 각종 증빙자료를 One-Stop & One-Click으로 제출하실 수 있습니다.

**2** 증빙자료를 온라인으로 제출하시려면 아래 버튼을 클릭하십시오.

증빙자료 제출하기

이용매뉴얼

- 제출한 자료는 업무제휴기관인 KoDATA의 FIND System을 통해 화성시에 전송됩니다.
- 자료제출 프로그램 이용전 유의사항 : 국세청 홈택스에 등록된 인증서로 로그인하여야 합니다.
- 최초 자료 제출시에는 제출프로그램이 설치됩니다.
- (최초 프로그램 설치시에는 프로그램 설치를 위해 인터넷 브라우저가 종료됩니다.)
- 개인사업자의 경우, 정보제공에 대하여 신청정보주체의 직정동의를 받아야 하며 세무대리인을 통한 제출이 불가합니다.

이용절차안내 ☎ 02-3279-6500 (평일 9:00~18:00)

FIND시스템 설치 → 국세청 등록 인증서 로그인 → 증빙자료 선택 → 제출 완료

uQuickfind (7).msi

1. 서류제출 단계에서 “파인드시스템을 통해 서류 제출”을 선택하면 파인드시스템 활용 안내 페이지가 열립니다.
2. “증빙자료 제출하기”를 눌러 파인드시스템을 실행합니다.  
- 처음 사용하시는 경우 설치파일이 다운로드 됩니다.  
(다운로드된 파일을 실행하여 파인드시스템을 설치합니다.)

※ 파인드시스템 이용방법은 한국평가데이터(주) (02-3279-6500) 문의 바랍니다.

## 4. 지원사업 신청(파인드시스템을 통해 필수서류 제출 - 파인드시스템 실행)

증빙자료 온라인

이 사이트에서 SmartVersion을 열려고 합니다.  
http://www.findsystem.co.kr에서 이 응용 프로그램을 열려고 합니다.

1 열기 취소

증빙자료 무방문 제출시스템은 고객님께서 지원사업에 필요한 각종 증빙자료를 온라인을 통해 발급함과 동시에 저희 화성시에 자동 제출되는 시스템입니다. 증빙자료 발급기관에 방문하거나 해당 홈페이지에 각각 접속하지 않아도 각종 증빙자료를 One-Stop & One-Click으로 제출하실 수 있습니다.

증빙자료를 온라인으로 제출하시려면 아래 버튼을 클릭하세요.

증빙자료 제출하기

이용매뉴얼

- \* 제출한 자료는 업무제휴기관인 KoDATA의 FIND System을 통해 화성시에 전송됩니다.
- \* 자료제출 프로그램 이용전 유의사항: 국세청 홈택스에 등록된 인증서로 로그인하셔야 합니다.
- \* 최초 자료 제출시에는 제출프로그램이 설치됩니다.
- \* (최초 프로그램 설치시에는 프로그램 설치를 위해 인터넷 브라우저가 종료됩니다.)
- \* 개인사업자의 경우, 정보제공에 대하여 신용정보주체의 직접동의를 받아야 함에 따라 세무대리인을 통한 제출이 불가합니다.

이용절차안내 ☎ 02-3279-6500 (평일 9:00~18:00)


FIND시스템 설치 → 국세청 등록 인증서 로그인 → 증빙자료 선택 → 제출 완료

1. 파인드시스템 설치 후 “증빙자료 제출하기”를 눌러 생성된 알림창에서 “열기”로 파인드시스템을 실행합니다.

## 4. 지원사업 신청(파인드시스템을 통해 필수서류 제출 - 파인드시스템 로그인)

증빙자료 온라인 제출

화성시는 고객님의 증빙자료 발급 및 지원사업에 필요한 비용, 시간 번거로움을 최소화하기 위해 항상 노력하고 있습니다.



1

로그인

신규 이용자 등록

이용메뉴얼 | 고객센터 02-3279-6500

FIND시스템 설치 | 국세청 등록 인증서 로그인 | 증빙자료 선택 | 제출 완료

1. 파인드시스템의 회원인 경우 “로그인”, 회원가입은 “신규 이용자 등록”으로 진행합니다.

## 2. 사업자 구분별 로그인 수단 안내 (필독)

- 법인사업자 : 법인공인인증서
- 개인사업자 : 대표자 개인의 공동인증서((구)공인인증서)  
(홈택스에 등록된 인증서만 가능)

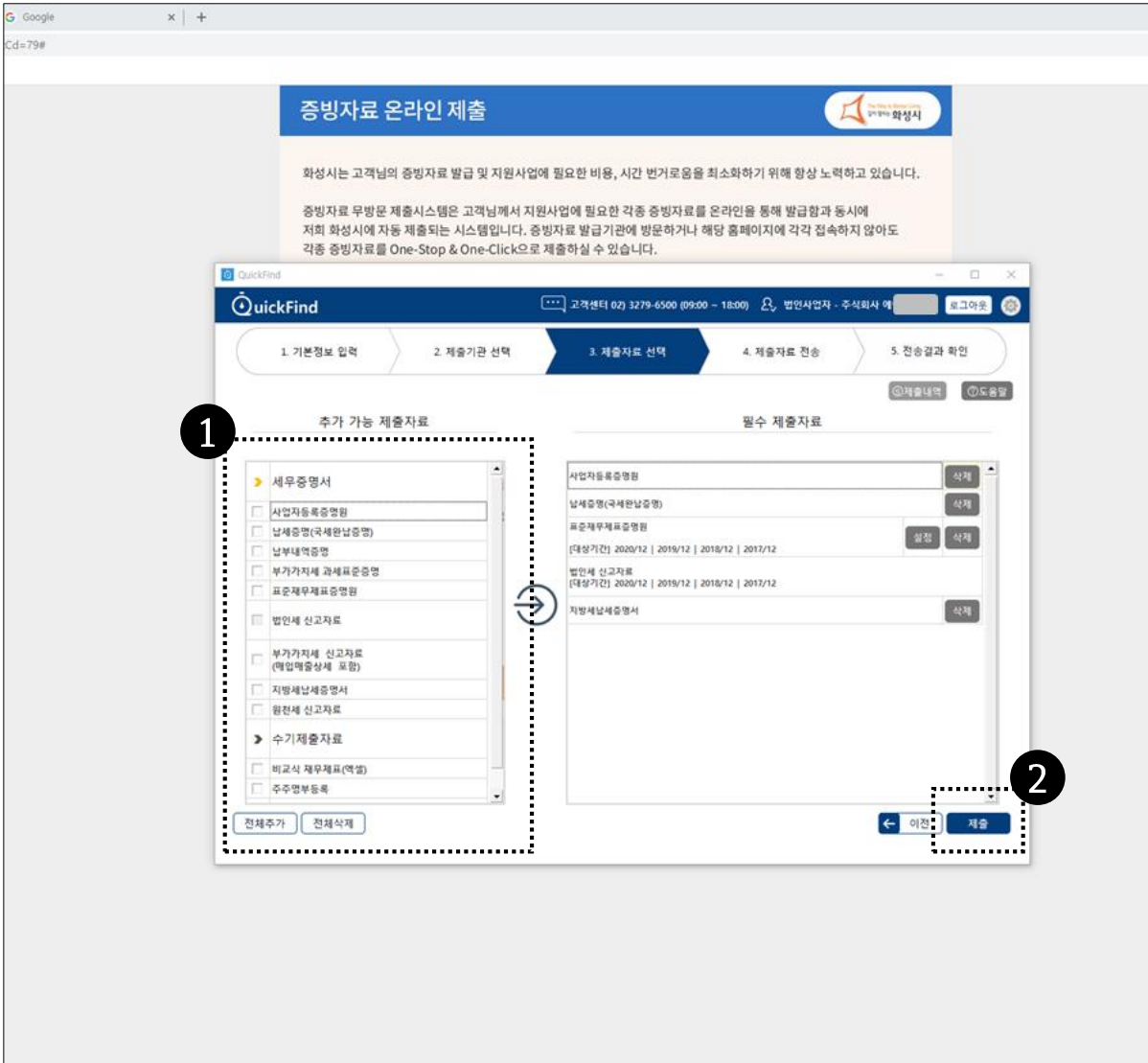
## 4. 지원사업 신청(파인드시스템을 통해 필수서류 제출 - 신청기업 기본정보 입력)

The screenshot shows the 'QuickFind' web application interface. At the top, there is a navigation bar with the 'QuickFind' logo, a customer service center (02) 3279-6500, and a user profile for '법인사업자 - 주식회사'. Below the navigation bar is a progress indicator with five steps: 1. 기본정보 입력 (highlighted in blue), 2. 제출기관 선택, 3. 제출자료 선택, 4. 제출자료 전송, and 5. 전송결과 확인. The main form area is divided into two sections: '로그인 정보' (Login Information) and '전송자 정보' (Sender Information). The '로그인 정보' section includes fields for '이용자유형' (법인사업자), '상호(법인명)' (주식회사 예), '사업자번호' (744-8), '법인등록번호' (11 - €), and '결산월' (12월). The '전송자 정보' section includes fields for '성명' (송), '전화번호' (010), and '이메일(선택)' (biz @). A red box highlights the '법인등록번호' field. A blue circle with the number '1' is positioned at the bottom left of the form area. A '다음' (Next) button is located at the bottom right of the form.

1. 기업 기본정보를 입력 및 작성된 정보를 확인합니다.
  - 법인등록번호 : 법인공인인증서 로그인 시 자동입력 (법인등록번호 일치여부 확인)

2. “제출기관 선택” 단계에서는 “화성시”를 선택합니다.

## 4. 지원사업 신청(파인드시스템을 통해 필수서류 제출 - 제출할 자료 선택)



1. 지원사업에서 요구하는 제출서류의 목록을 확인하고, 해당하는 자료를 선택합니다.
2. 제출할 자료의 선택을 마쳤으면 “제출” 버튼을 누릅니다.

**\*\* 주의 \*\***

제출하실 자료에서 누락된 자료가 있는지 한번 더 확인 하시고 제출해 주시기 바랍니다.

## 4. 지원사업 신청(파인드시스템을 통해 필수서류 제출 - 자료 다운로드 및 전송)

1

각종 증명자료를 One-Step & One-Click으로 제출하실 수 있습니다.

QuickFind

고객센터 02) 3279-6500 (09:00 ~ 18:00) | 법인사업자 - 주식회사 예 | 로그인

1. 기본정보 입력 | 2. 제출기관 선택 | 3. 제출자료 선택 | 4. 제출자료 전송 | 5. 전송결과 확인

제출내역

제출기관 목록  
화성시

제출자료 목록

진행상태	주민/사업자번호	제출자료명	연월	제출여부	변경	실패사유
전송완료	744-	사업자등록증명원		제출	변경	
전송완료	744-	납세증명(국세완납증명)		제출	변경	
조회완료	744-	표준재무제표증명원		제출	변경	
조회중	744-	법인세 신고자료		제출	변경	
조회완료	744-	표준재무제표증명원	2019년 결산월 : 12월	제출	변경	
조회중	744-	법인세 신고자료	2019년	제출	변경	
조회중	744-	표준재무제표증명원	2020년 결산월 : 12월	제출	변경	[2020년 12월] 조회가능기간이 아닙니다.
조회중	744-	법인세 신고자료	2020년	제출	변경	
미처리	744-	지방세납세증명서		제출	변경	

진행현황 ( 3 / 11 ) | 성공 2 | 실패 0 | 대상아님 1 | 일괄 재전송

이전 | 종료

2

1. 파인드시스템이 자료를 다운로드하고, 화성시 기업지원 플랫폼으로 자료를 전송합니다.  
- 자료 전송은 약 10분 내외입니다.
2. 전송이 완료되면 “종료”로 제출을 마칩니다.



## 4. 지원사업 신청(파인드시스템을 통해 필수서류 제출 - 파인드시스템 종료)

**증빙자료 온라인 제출**

화성시는 고객님의 증빙자료 발급 및 지원사업에 필요한 비용, 시간 번거로움을 최소화하기 위해 항상 노력하고 있습니다.

증빙자료 무방문 제출시스템은 고객님의께서 지원사업에 필요한 각종 증빙자료를 온라인을 통해 발급함과 동시에 저희 화성시에 자동 제출되는 시스템입니다. 증빙자료 발급기관에 방문하거나 해당 홈페이지에 각각 접속하지 않아도 각종 증빙자료를 One-Stop & One-Click으로 제출하실 수 있습니다.

진행상태	주안/사업자번호	실제사유
전송완료	74- [사업자번호]	사업자
전송완료	74- [사업자번호]	납세증
전송완료	74- [사업자번호]	표준재
전송완료	74- [사업자번호]	법인세
전송완료	74- [사업자번호]	표준재
전송완료	74- [사업자번호]	법인세
전송완료	74- [사업자번호]	표준재
전송완료	74- [사업자번호]	표준재
조회오류	74- [사업자번호]	표준재무제표응명원 2020년 결산일 : 12월 재전송 [2020년 12월] 조회가능기간이 아닙니다.
자료없음	74- [사업자번호]	법인세 신고자료 2020년 재전송
전송오류	74- [사업자번호]	지방세납세증명서 재전송 [재납내역이 존재합니다.]

1. 파인드시스템 종료 확인 : “예”를 눌러 종료합니다.

## 5. 자주 묻는 질문(지원사업 서류가 부족하다고 보완요청 연락을 받았어요. 보완서류 제출은 어디에서 하나요?)

- > 1. 로그인 - 2. 내정보(오른쪽 위 메뉴) > 지원사업 관리로 이동합니다.
- > 지원사업 > 지원사업 목록 > 신청한 사업 메뉴에서 **“상태”**를 보시면 **“보완요청”**상태 아래에 **“재신청하기”**로 이동합니다.
- > 보완을 요청받은 서류를 등록하시고, **“재신청하기”**로 최종 제출합니다.

The screenshot shows the HIPIA website interface. The top navigation bar includes '화성시 기업/제품', '지원사업공고', '진흥원 소개', '알림마당', '열린경영', and '사이트맵'. The main content area is titled '기업 성장의 길을 열어주는 화성산업진흥원'. On the right, a user profile dropdown menu is open, showing options like '내정보', '관심분야 보기', '계정정보 관리', '정보관리', '지원사업 관리', and '메시지관리'. A red circle with the number '2' points to the '지원사업 관리' option. Below this, the '지원사업 목록' (Grant List) page is shown. The left sidebar has a red circle with the number '3' pointing to the '지원사업 목록' menu item. Under '지원사업 목록', there are two sub-items: '신청한 사업' (Applied Grants) and '미검토했던 사업' (Grants not yet reviewed). The '신청한 사업' sub-item is highlighted with a red circle and the number '3'. Below this, a table of applied grants is displayed. The table has columns for '지원사업명' (Grant Name), '마감일' (Deadline), '지원일' (Application Date), and '상태' (Status). One grant is listed: '2022년 중소기업 운전자금 2차 추가 지원' (2022 Small Business Operating Fund 2nd Round Additional Support). The status of this grant is '보완요청' (Improvement Request), which is circled in red with the number '4'. Below the status, there is a red button labeled '재신청하기' (Re-apply).

## 5. 자주 묻는 질문(다른 사업을 잘못 신청해서 신청을 취소하고 싶어요. 어디서 취소할 수 있나요?)

> 1. 로그인 - 2. 내정보(오른쪽 위 메뉴) > 지원사업 관리로 이동합니다.

> 지원사업 > 지원사업 목록 > 신청한 사업 메뉴에서 **“상태”**를 보시면 **“접수완료”**상태 아래에 **“접수취소”**로 취소합니다.

\*\* 신청 기간이 남아있는 지원사업에 한하여 취소 가능합니다. (마감된 사업 취소 불가)

The screenshot shows the HIPA website interface. The top navigation bar includes '화성시 기업/제품', '지원사업공고', '진흥원 소개', '알림마당', '열린경영', and '사이트맵'. The main content area features a banner for '기업 성장의 길을 열어주는 화성산업진흥원'. On the right side, a user menu is visible with options like '내정보', '관내 보기', '계정정보 관리', '정보관리', '지원사업 관리', '메시지관리', and '로그아웃'. A red circle '2' highlights the '내정보' option. Below this, a dropdown menu is shown with '지원사업 관리' highlighted by a red circle '3'. The main content area shows a '지원사업목록' (Support Project List) table with columns for '지원사업명', '마감일', '지원', and '상태'. A project is listed with '2022년 중소기업 문전자금 2차 추가 지원' and '접수완료' status. A red circle '4' highlights the '접수취소' button in the '상태' column.