

1. 견적서 확인

★ (주의) Microsoft Edge 권장

★ KOTRA 홈페이지 > myKotra > 사업 신청 관리 > 신청완료 사업 > 해당 사업 클릭 > [견적서] 클릭

HOME MY KOTRA > 나의 신청사업 >

MY KOTRA

MY KOTRA 홈

기업 정보 관리

회원 정보 관리

사업 신청 관리

[TEST] 고객전략팀 TEST 사업(※신청 불가)

[TEST] 고객전략팀 TEST 사업(※신청 불가) [신청서](#) [상담일정확인](#) [견적서](#)

·신청접수번호: 25RP008-126-000N
·계획기간: 2025-01-01 ~ 9999-12-31 ·담당부서: AI전략팀,고객전략팀 ·문의 연락처:

견적서가 발행되었습니다. 결제 버튼을 눌러 결제를 진행해 주세요. [결제](#)

- 신청/등록 |
- 지원여부 검토 ? | - 신청서 검토중 2026-03-06 13시 58분 **NEW**
- 참가자 확정 | - 선정 2026-03-06 13시 59분 **NEW**
- 견적서 등록 | 견적서 확인 2026-03-06 13시 59분 [견적서](#) **NEW****
- 결제/입금확인 |

견적서

수신자

견적일

기업명

담당자

아래와 같이 견적합니다.

공급자

사업자등록번호 120-82-00275

상호 대한무역투자진흥공사

대표자 강경성

사업자소재지 서울시 서초구 현릉로13

업태 전문, 과학 및 기술서비스업

업종 경영 컨설팅

견적담당자

연락처

견적상세

품목	수량	공급가액	세액	할인	최종금액
사업					

합계 금액

2. 결제 진행

★ 결제 버튼 클릭

HOME MY KOTRA > 나의 신청사업 >

MY KOTRA

- MY KOTRA 홈
- 기업 정보 관리
- 회원 정보 관리
- 사업 신청 관리

[TEST] 고객전략팀 TEST 사업(※신청 불가)

[TEST] 고객전략팀 TEST 사업(※신청 불가) 신청서 상답일정확인 견적서

· 신청접수번호 : 25RP008-I26-000N
· 개최기간 : 2025-01-01 ~ 9999-12-31 · 담당부서 : AI전략팀,고객전략팀 · 문의 연락처 :

견적서가 발행되었습니다. 결제 버튼을 눌러 결제를 진행해 주세요. 결제

- 신청/등록 |
- 지원여부 검토 ? | - 신청서 검토중 2026-03-06 13시 58분 NEW
- 참가자 확정 | - 선정 2026-03-06 13시 59분 NEW
- 견적서 등록 | 견적서 확인 2026-03-06 13시 59분** 견적서 NEW
- 결제/입금확인 |

2-1. 신용카드 결제 진행

★ 결제 수단 선택 : 신용카드 선택

□ 서비스명	
[TEST] 고객전략팀 TEST 사업(※신청 불가)	결제금액 3,300원
결제수단 선택 <input checked="" type="radio"/> 신용카드 <input type="radio"/> 가상계좌(무통장 입금)	
□ 결제자 정보	
결제자명 <input type="text"/>	이메일 <input type="text"/>
연락처 <input type="text"/>	
최종 결제금액	3,300원
<input type="button" value="결제진행"/>	

* 해외결제 가능한 카드
3D인증 가능한
VISA, Mastercard, JCB, Amex만 가능

2-1. 신용카드 결제 진행

★ 신용카드 결제자 정보 입력, 결제 진행

서비스명

[TEST] 고객전략팀 TEST 사업(

결제수단 선택 신용카드

마일리지

* KOTRA 마일리지는 수출24 글로벌 대행(해외) 시 1,000원 이상의 실 결제금액이 발생합니다.

보유 마일리지

사용액

결제자 정보

결제자명 이메일

연락처

최종 결제금액 **3,300원**

결제진행

★ 중요 ★ - 입력시 ctrl+v 하지 말고 직접 입력

<결제자 정보>

- 결제자명: 성명 or 기업명 (담당자명 기재 권장)

* 카드 소유주명과 결제자명은 달라도 됨

* 카드 소유주명으로 매출전표 발행

법인카드: 기업명

개인카드: 카드 소유주명

- 이메일: 완전한 이메일 주소

- 연락처: 숫자만 입력, 띄어쓰기, 특수문자 금지

예: 01012341234 (O)

010-1234-1234(X)

결제하기 < 코트라 무역투자 24 - Chrome

kotra.or.kr/kp/inis/settle/requestBmBizSettleKGINicis.do

결제

결제 항목

· 상품명 [사업신청 결제] [TEST] 고객전략팀 TEST 사업(※신청 불가)

· 결제금액 3,300원

결제자 정보

결제자명

이메일

연락처

※ 신용카드 결제 시 증빙은 '신용카드매출전표'가 발급됩니다.

취소 **결제하기**

② 결제자 정보 확인 후, “결제하기” 클릭

★ 결제하기 클릭 후 반드시 팝업 차단 해제 ★

① 결제자 정보 기입 후 “결제 진행” 클릭

2-1. 신용카드 결제 진행

★ 신용카드 결제 진행

결제하기 < 코트라 무역투자 24 - Chrome

kotra.or.kr/kp/inis/settle/requestBmBizSettleKGInicis.do

결제

결제 항목

신용카드

이용약관 진제동의

전자금융거래 이용약관 동의

개인정보의 수집 및 이용안내 동의

약관보기

pay 온 국민이 다 쓰는 카카오페이

이니백과 적립혜택이니 결제 시 0.3% 포인트 적립

상상카드 신한카드 KB국민

하니Pay(하니) 현대카드 롯데카드

농협(NH페이) 무리카드

그외카드

Samsung Pay PAYCO L.pay 그외결제

이니백과

이니톡결제 212

다음



가장 많은 인터넷 쇼핑몰이 선택하는 대한민국 No.1 전자결제 전문가 그룹

KG 이니시스

고객님의 결제가 완료되었습니다.

박제지고객님이 대한무역투자진흥공사에서 KG이니시스 결제시스템을 통해 결제하신 내역입니다. KG이니시스는 온라인 결제를 대행하는 업체로 구매하신 상품의 취소 및 배송 문의는 실제 구입하신 상점에 문의해 주십시오.

결제금액 1,000원

결제 수단	구매자명
결제 일시	주문 상품명
할부 기간	일시불
승인 번호	구매 상품명
	연락처
	1600-7119

영수증 출력

구매 상품 바로가기

회신을 통한 문의는 처리되지 않습니다.

업체인 KG이니시스에서 자동 발송되는 것으로 전자상거래 등에서의 소비자 보호법에 제시 메일 발송에 대한 고객의 동의를 얻은 것으로 해당 쇼핑몰과는 별도로 발송됩니다.

이용할 경우 할사 처벌의 대상이 될 수 있습니다.

시36분 기준으로 이니시스 결제 진행 시 광고 수신에 동의하였습니다.

오시면, 여기 [수신거부/동의철회]를 눌러 수신거부 처리하시기 바랍니다.

is ads e-mail anymore, click here

- ③ 이용약관 동의
- ④ 카드사 선택
- ⑤ 다음
- ⑥ 결제화면에서 결제 진행
- ⑦ 완료 확인

2-2. 가상계좌(무통장 입금) 결제 진행

★결제 수단 선택 : 가상계좌(무통장 입금) 선택

서비스명

[TEST] 고객전략팀 TEST 사업(※신청 불가) 결제금액
1,100원

결제수단 선택 신용카드 가상계좌(무통장 입금)

결제자 정보

결제자명 이메일
연락처

가상계좌 환불 정보

예금주명 은행
입금계좌번호

※ 가상계좌 결제 후 환불이 필요한 경우를 위해 환불계좌 정보 등록이 필요합니다. 기업소속의 회원은 법인명의, 기업소속되지 않은 회원은 신청자 명의의 계좌로만 환불이 가능합니다.

최종 결제금액 **1,100원**

결제진행

* 해외송금 불가합니다

2-2. 가상계좌(무통장 입금) 결제 진행

★ 가상계좌(무통장 입금) 결제자 정보 입력, 결제진행

서비스명

[TEST] 고객전략팀 TEST 사업(※신청 불가) 결제금액 1,100원

결제수단 선택 신용카드 가상계좌(무통장 입금)

결제자 정보

결제자명	<input type="text"/>	이메일	<input type="text"/>
연락처	<input type="text"/>		

가상계좌 환불 정보

예금주명	<input type="text"/>	은행	<input type="text" value="선택"/>
입금계좌번호	<input type="text"/>		

※ 가상계좌 결제 후 환불이 필요한 경우를 위해 환불계좌 정보 등록이 필요합니다. 기업소속의 회원은 법인명의, 기업소속되지 않은 회원은 신청자 명의의 계좌로만 환불이 가능합니다.

최종 결제금액 1,100원

결제진행

★ 중요 ★ - 입력시 ctrl+v 하지 말고 직접 입력

<결제자 정보>

- 결제자명: 성명 or 기업명 (담당자명 기재 권장)

* 추후 현금영수증에 구매자명으로 기재됨

- 이메일: 완전한 이메일 주소

- 연락처: 숫자만 입력, 띄어쓰기, 특수문자 금지

예: 01012341234 (O)

010-1234-1234(X)

- 예금주명: 작성하는 입금계좌번호 상의 “예금주명” 입력

- 입금계좌번호: 숫자만 기재

예: 12345678912345(O)

12345-678-912345(X)

① 결제자 정보 기입 후 “결제 진행” 클릭

2-2. 가상계좌(무통장 입금) 결제 진행

★ 가상계좌(무통장 입금) 결제진행

The screenshot shows a web browser window with the URL `fcacctchk.inicis.com/acctchk/v1/ui/request`. The page title is "KG 이니시스" and the page content is "계좌성명조회". The form contains the following elements:

- 환급계좌번호 (Account Number)
- 국민은행 (Bank Name)
- 홍길동 (Account Name)
- 이용약관 (Terms and Conditions) with a checked "전체 동의" (Agree to all) checkbox.
- 개인정보 수집 및 이용 동의 (Personal Information Collection and Use Consent) with a checked checkbox and a "자세히보기" (View details) link.
- 개인정보 제3자 제공 동의 (Personal Information Third-Party Provision Consent) with a checked checkbox and a "자세히보기" (View details) link.
- A navigation bar at the bottom with a back arrow and a "다음" (Next) button.

② 결제자 정보 확인 후, “다음” 클릭

★ 결제하기 클릭 후 반드시 팝업 차단 해제 ★

2-2. 가상계좌(무통장 입금) 결제 진행

★ 가상계좌(무통장 입금) 결제진행

결제

• 결제 항목

· 상품명 [사업신청 결제] [TEST] 고객전략팀 TEST 사업(※신청 불가)

· 결제금액 1,100원

• 결제자 정보

결제자명

이메일

연락처

현금영수증 발행 여부를 체크하시고 지출증빙 선택 후 결제를 진행하면 입력하신 사업자등록번호로 세금계산서와 동일한 효력의 현금영수증이 발행됩니다.

가상계좌 환불 관련

• 환불 정보

예금주명

은행

입금계좌번호

가상계좌 결제 후 환불이 필요한 경우를 위해 환불계좌정보 등록이 필요합니다

③ 결제자 정보 확인 후 “결제하기” 클릭

무통장입금

KG 이니시스 안전하고 편리한 이니시스결제입니다.

결제서비스 이용약관에 동의하고 결제를 진행합니다.

전제동의

전자금융거래 이용약관 동의

주식회사 케이지이니시가 제공하는 전자지급결제대행서비스, 결제대금 예치서비스를 이용자가 이용할때 있어 회사와 이용자간 전자금융거래의 법률관계 및 기본적인 사항을 정함으로써 서비스의 안정성과 신뢰성을 확보합니다.

개인정보의 수집 및 이용안내 동의

이용자가 구매하는 제화나 용역의 대금결제 및 결제진행 과정 중 본인식별, 인증, 실명확인 과 이용자의 결제내역 요청에 대한 응대, 확인 및 부정이용 방지를 위하여 개인정보를 수집 이용합니다.

개인정보 제공 및 위탁안내 동의

이용자의 주문처리시 인증, 정산, 취소, 환불 및 거래확인 요청에 대한 응대와 확인 등 거래 이행을 위하여 신용카드사, 은행 등 결제수단별 금융기관과 전자상거래 관련 결제기관에 개인정보가 제공됩니다.

자동이체동의
합금융서비스

KG 이니시스

상품명 [사업신청 결제] [TEST] 고객...

상품가격 1,100 원

결제금액 1,100 원

단속내역 '고통민원24' 수시 조회

체납 시 가산금, 번호판 영치, 국제운전면허증 발급 제한!

서울경찰청

렌탈하면 모바일 1년 무료

④ 약관동의 후, “다음” 클릭

2-2. 가상계좌(무통장 입금) 결제 진행

★ 가상계좌(무통장 입금) 결제진행

송금자명은 현금영수증에 기입 안 됨

⑤ 반드시 현금영수증 발행 체크
- 선택: 지출증빙용 > 사업자등록번호 입력

⑥ “다음” 클릭

2-2. 가상계좌(무통장 입금) 결제 진행

★ 가상계좌(무통장 입금) 결제진행

무통장입금

KG 이니시스
안전하고 편리한 이니시스결제입니다.

✕

결제방법	무통장입금(가상계좌)
입금은행	KB국민은행 (예금주 : 대한무역투자진흥공사)
입금계좌번호	주문완료 페이지에서 확인 가능합니다.
입금기한	2026 년 03 월 20 일
판매사	대한무역투자진흥공사
구매자	
이메일	<input type="text"/> <small>입력하신 이메일로 결제내역을 보내드립니다.</small>

* 결제 내용을 확인 후, 동의하시면 우측 하단의 '결제'버튼을 눌러주세요.

결제

언제 어디서
이니특결제 < 212 >

- ⑦ 최종 결제 내역 확인 후 “결제” 진행
- ⑧ 무역투자24에 뜨는 “가상계좌 발급” 확인

해의정보
문의·상담
사업소개
사업신청
공사안내
🔍

가상계좌 발급이 완료되었습니다.

입금은행	입금계좌	예금주
국민은행	80399078049602	대한무역투자진흥공

이전 화면

2-2. 가상계좌(무통장 입금) 결제 진행

★ 가상계좌번호 어떻게 확인해요?

- ① 무역투자24 로그인 > 홈페이지 상단의 myKotra 클릭
- ② 사업 신청 관리 > 신청완료 사업 > 해당 신청서 클릭
- ③ “결제정보 보기” 클릭 > 발급받는 가상계좌정보 확인 가능

MY KOTRA

MY KOTRA 홈

기업 정보 관리

회원 정보 관리

사업 신청 관리

[TEST] 고객전략팀 TEST 사업(※신청 불가)

[TEST] 고객전략팀 TEST 사업(※신청 불가)

신청서 | 상담일정확인 | 견적서 | **결제정보 보기**

·신청접수번호 : 25RP008-I26-000N
·개최기간 : 2025-01-01 ~ 9999-12-31 ·담당부서 : AI전략팀,고객전략팀 ·문의 연락처 :

가상계좌가 발급이 완료 되었습니다.

신청/등록 |

지원여부 검토 ? | - 신청서 검토중 2026-03-06 13시 58분 NEW

참가자 확정 | - 선정 2026-03-06 13시 59분 NEW

견적서 등록 | - 견적서 확인 2026-03-06 14시 14분 견적서 NEW

결제/입금확인 | 가상계좌 발급 2026-03-06 15시 09분 **결제정보 보기 NEW**

협약서 발송 |

결제정보

가상계좌정보

입금은행	입금계좌	결제금액	결제수단	입금기한
국민은행	80399078049602	1,100	가상계좌(무통장입금)	2026-03-20

환불계좌정보

입금은행	입금계좌	예금주명
국민은행		

대한무역투자진흥공사

닫기 | 인쇄하기

2-2. 가상계좌(무통장 입금) 결제 진행

★ 가상계좌번호 어떻게 확인해요?

[KOTRA] 참가비 입금용 가상계좌 발급 안내

kotra
무역투자24

안녕하세요. KOTRA 사업에 지원해 주셔서 감사합니다.

참가비 입금을 위한
가상계좌가 발급되었습니다.

고객의 소중한 정보를 보호하기 위하여 입금결과는 상세는 로그인 후 확인하도록 되어있습니다.
견적서 및 입금결과는 무역투자24 홈페이지 내 myKotra > 신청완료 사업 현황에서 확인하실 수 있습니다.

참가 사업명	[TEST] 고객전략팀 TEST 사업(※신청 불가)
신청서 번호	25RP008-I26-000N
신청 무역관명	
은행	국민은행
계좌번호	80399078049602
납부 필요액	1100

마이페이지 바로가기

메일로도 발송
: 회원 정보 관리에 있는 회원 메일로 가상계좌
발급 안내 메일 발송됨

3. FAQ

★ 해당 사업을 신청한 담당자가 퇴사/변동되어 사업/신청서 확인이 안됩니다.

해당 사업을 신청한 담당자가 퇴사/변동으로 인해, 해당 계정을 사용할 수 없는 경우에는 “기업 정보 관리자” 페이지에서 사업 신청 현황 및 협약서 승인, 결제 등을 진행할 수 있습니다.
(참고: 홈페이지 이용약관 및 개인정보처리, 시스템 고유 번호 등으로 인해 신규 담당자 계정으로 신청서 이관 불가능합니다.)

[기업 정보 관리자 로그인 방법]

1. 무역투자24를 앞으로 사용하고자 하는 담당자가 회원가입 및 로그인, 해당 기업에 소속기업 연결까지 진행
2. 홈페이지 상단의 myKotra 클릭
3. 기업 정보 관리 > 기업 정보 관리자 로그인 클릭
4. 기업 로그인 비밀번호 입력 또는 기업 인증서로 로그인 실행

(** 기업 로그인 비밀번호는, 초기 기업을 등록한 담당자가 설정했으나 초기화 필요시 1600-7119 또는 02-3460-7314)

5. 기업 정보 관리자 확인 후, “기업 신청 사업 내역” 에서 확인

(*** 동일하게 신청서 확인, 견적서 확인, 결제 진행 등 가능)

3. FAQ

★ 해당 사업을 신청한 담당자가 퇴사/변동되어 사업/신청서 확인이 안됩니다. (관련 화면)

The image displays two screenshots of the KOTRA website interface. The left screenshot shows the 'MY KOTRA' user menu with '기업 정보 관리' (Business Information Management) highlighted in a red box. Below it, '기업 정보 관리자 로그인' (Business Information Manager Login) is also highlighted in a red box. A red arrow points from this menu item to the right screenshot. The right screenshot shows the '기업 신청 사업' (Business Application) page. In the top right corner, a red box highlights the text '대한무역투자진흥공사 (기업정보관리자)'. In the left sidebar, '기업 신청 사업 내역' (Business Application History) is highlighted in a red box. A yellow box highlights the text '(기업 정보 관리자)' (Business Information Manager) next to the sidebar item. The main content area shows a form for business application with fields for '사업명' (Business Name), '진행상태' (Progress Status), and '신청국가' (Application Country). At the bottom, there is a summary of applications and contact information.

3. FAQ

★ 무역투자24에서 오류가 발생합니다.

(1) 견적서 확인이 안 됩니다.

- 문의하신 고객분의 계정으로 신청한 사업이 맞는지 확인해주세요.
- myKotra 홈 화면 말고, 사업 신청 관리 > 신청완료 사업에서 확인해주세요.
- 여러 페이지가 있을 수 있으니, 다음 장까지 꼭 확인해주세요.
- 기업 정보 관리자에서 확인해주세요.

(2) 신청서 상의 기업명/주소 등을 바꾸고 싶어요.

- 기업정보관리자 > 기업 정보 수정에서 '사명 변경 신청', '주소 수정' 해주셔야 신청서에 반영이 됩니다.

(3) 해외 접속 중인데 이니시스 결제창이 안 열려요.

- 해외접속시 트래픽 문제로 결제창이 안 열릴 수 있습니다.

3. FAQ

★ 결제 관련 오류가 생겨요. ★

- 화면이 넘어가지지 않습니다.
→ 팝업 차단 해제를 하셔야 합니다.
팝업 차단 해제 후 정상적으로 결제 진행 가능합니다.

The image shows a browser window with a popup blocked notification. The notification is titled "팝업 차단됨" (Popup blocked) and lists the blocked URL: "https://www.kotra.or.kr에서 팝업 및 리디렉션 을 항상 허용" (Always allow popups and redirections on https://www.kotra.or.kr). The notification has a "완료" (Done) button and a "관리" (Manage) button. A red box highlights the notification, and a yellow star is next to it. A blue arrow points from the notification to the browser's address bar, which also shows "팝업 차단됨" (Popup blocked) with a red box and a yellow star. The background shows a web form for account registration with fields for "이메일" (Email) and "비밀번호" (Password), and a section for "가상계좌 환불 정보" (Virtual account refund information).

3. FAQ

★ 결제 관련 오류가 생겨요. ★

- 데이터가 올바르지 않다고 뜹니다.
→ 입력한 결제자 정보/가상계좌 환불 정보를 확인해주세요.
- ① 결제자 정보: 결제자명 / 이메일(완전한 이메일 주소) / 연락처(숫자만 직접 입력!!)
- ② 가상계좌 환불 정보: **예금주명(입금계좌번호 상의 예금주명, 10자리까지 입력)** / 은행(해당 은행 선택)
/ **입금계좌번호 (숫자만 직접 입력!!)**

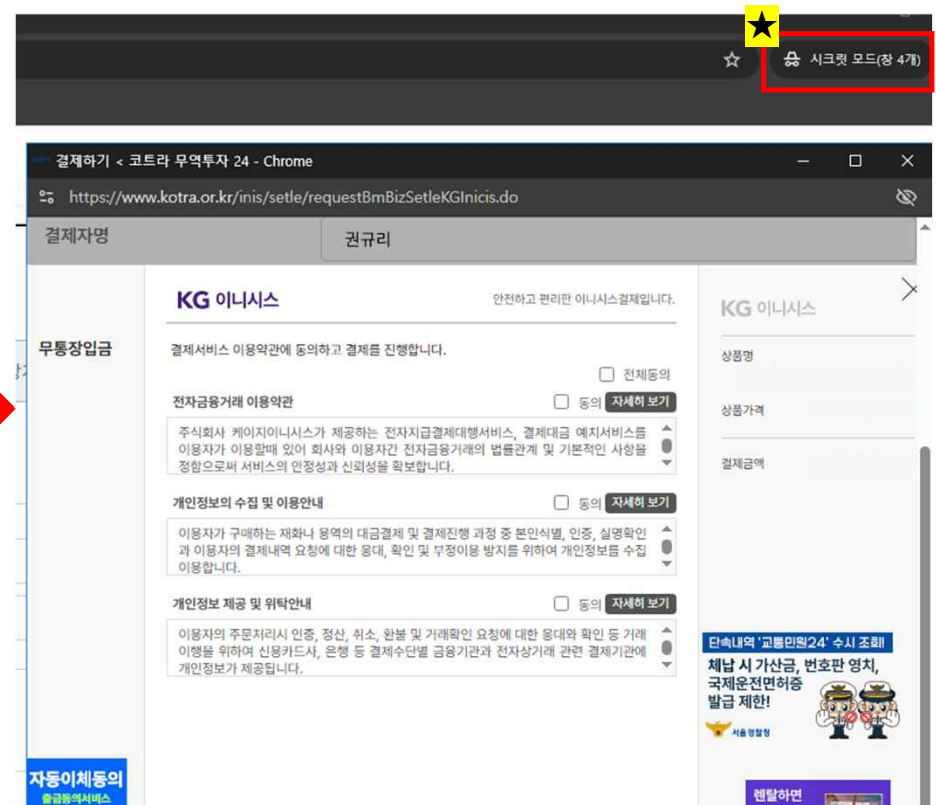
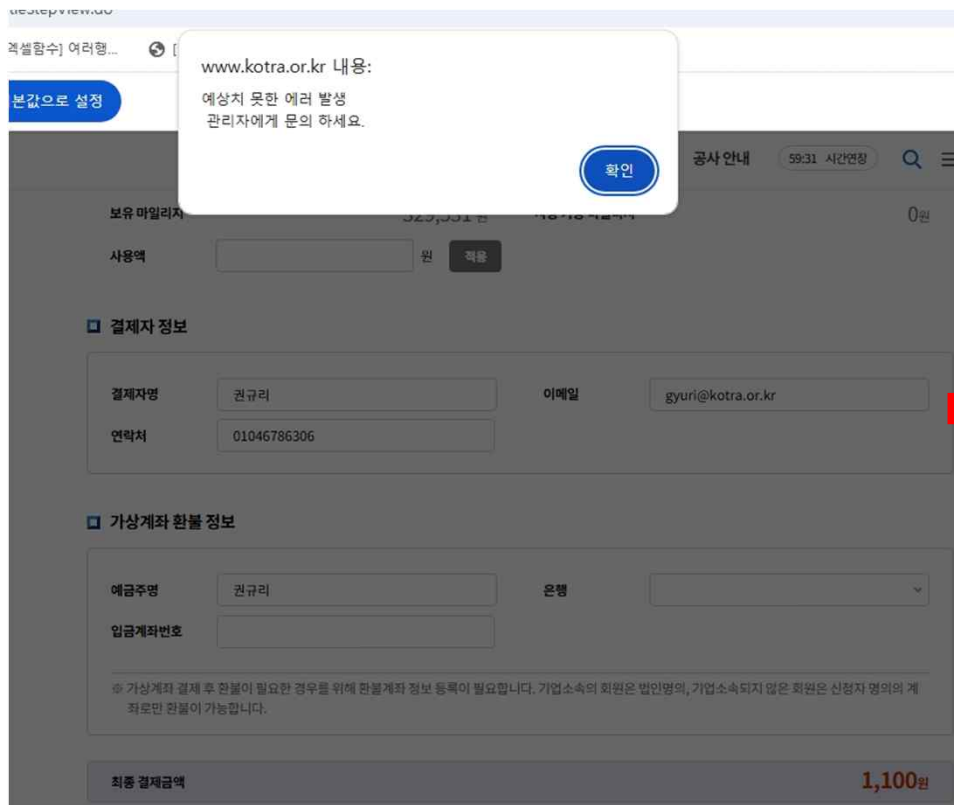
신한은행(구 신한은행, 신한통합),
농협은행(중앙회, NH 등)
헛갈리지 않도록 유의

The screenshot shows a web browser window with a URL bar containing 'kotra.or.kr/inis/setle/returnSetleRefBankInicis.do'. A red box highlights an error message: 'www.kotra.or.kr 내용: 데이터가 올바르지 않습니다.[userAcctNo]' with a blue '확인' button. A red arrow points from this error message to the '가상계좌 환불 정보' section of a payment form. The form includes fields for '결제수단 선택' (Credit Card selected), '결제자 정보' (Payment Info) with fields for name, email, and phone number, and '가상계좌 환불 정보' (Virtual Account Refund Info) with fields for account name, bank, and account number. A note at the bottom states: '※ 가상계좌 결제 후 환불이 필요한 경우를 위해 환불계좌 정보 등록이 필요합니다. 기업소속의 회원은 법인명의, 기업소속되지 않은 회원은 신청자 명의의 계좌로만 환불이 가능합니다.'

3. FAQ

★ 결제 관련 오류가 생겼어요. ★

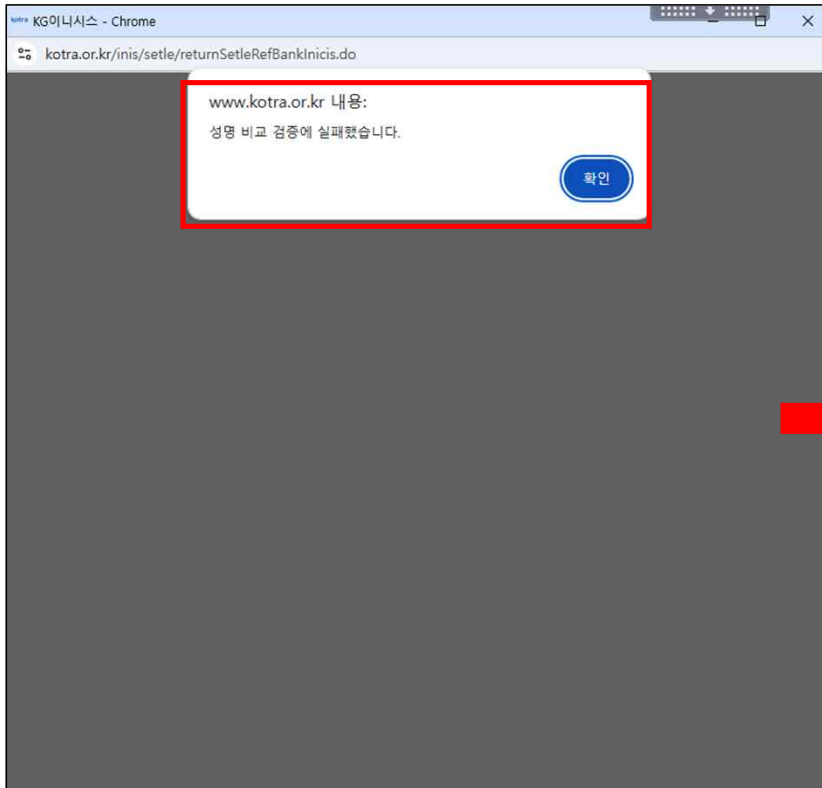
- 예상치 못한 에러 발생 관리자에게 문의하세요.
→ Ctrl + Shift + N (시크릿 모드)에서 결제를 진행해주세요.



3. FAQ

★ 결제 관련 오류가 생겨요. ★

- 성명 비교 검증에 실패했습니다.
→ 입금계좌번호 상의 예금주명과 입력한 예금주명이 상이할 때 발생할 수 있습니다.

A screenshot of a payment form. The form has two main sections: "결제자 정보" (Payer Information) and "가상계좌 환불 정보" (Virtual Account Refund Information). The "가상계좌 환불 정보" section contains fields for "예금주명" (Account Name), "입금계좌번호" (Account Number), and "은행" (Bank). The "예금주명" field is highlighted with a red box, and a red arrow points from the error message in the previous image to this field. The "은행" dropdown menu is set to "국민은행" (Korea National Bank). Below the form, there is a note: "※ 가상계좌 결제 후 환불이 필요한 경우를 위해 환불계좌 정보 등록이 필요합니다. (통장 상의 예금주명 확인 바람.)" (※ After virtual account payment, registration of refund account information is required for cases where refund is needed. (Please confirm the account name on the passbook.))

**개인계좌 적고,
기업명 적으면 안 됨.
(통장 상의 예금주명 확인 바람.)**