

WelCon
Well-made K-Content

행사참가신청 매뉴얼

welcon.kocca.kr

MARKET RIALGE

사용전 페이지 안내

1. 회원 구분

- ✔ 국내 콘텐츠기업 : 해당 행사(마켓)에 참가하여 콘텐츠를 판매하고자 하는 기업
 - ※ 국내 콘텐츠기업은 사업자번호 기반으로 서브아이디 계정 생성 및 관리 (기업의 데이터를 여러명이 관리 할 수 있음)
- ✔ 바이어 : 해당 행사에 참가하여 콘텐츠를 구매하고자 하는 기업

2. 행사 기간

- ✔ 예정 : 행사기간이 정해지지 않은 행사 진행 예정상태
- ✔ 모집기간 : 국내 콘텐츠기업/바이어 모집 신청을 받는 기간
- ✔ 준비기간 : 국내 콘텐츠기업과 바이어가 행사의 비즈매칭을 주고 받는 기간
 - [관리자] 국내 콘텐츠기업/바이어 선정 승인
 - [국내 콘텐츠기업] 디렉토리북 등록, 비즈매칭 설정 등록
 - [바이어] 비즈매칭 설정 등록
- ✔ 개최기간 : 오프라인에서 실제로 행사가 진행되는 기간
- ✔ 사후관리 : [국내 콘텐츠기업] 실적등록(행사실적,만족도)
- ✔ 종료 : 행사 종료

목차

1	로그인	4
2	회원가입	5
3	행사 신청	21
4	기업정보 관리	28
5	기업현황정보	30
6	콘텐츠 정보	31
7	신청관리	34

1. 로그인

메인 > 로그인

Home > 로그인

로그인

회원 로그인

비회원 로그인

→

로그인

회원을 위한 로그인입니다.

로그인을 하시면 보다 많은 정보와 서비스를 이용할 수 있습니다.

아이디

아이디를 입력하세요

비밀번호

비밀번호를 입력하세요

아이디 저장

로그인

1

회원가입 >

아이디 찾기 >

비밀번호 찾기 >

로그인 화면

1. 회원가입 : 회원가입 화면으로 이동

2. 회원가입 - 회원타입선택

메인 > 회원가입



기업회원



콘텐츠수출마케팅플랫폼의 기업회원은 사업자등록증을 소지하신 경우에만 가입이 가능합니다.

1

기업회원 가입 >



개인회원



콘텐츠수출마케팅플랫폼의 회원으로 가입하시면 다양한 메뉴를 이용하실 수 있습니다.

2

개인회원 가입 >

회원타입선택 화면

1. 기업회원 가입하기

: 사업자번호를 가지고 있는 회원

2. 개인회원 가입하기

: 사업자번호를 가지고 있지 않은 회원

메인 > 회원가입

| 약관동의



모두 동의합니다. **1**

본 사이트는 「한국콘텐츠진흥원」의 「진흥원」이 창당에서 운영하는 웹사이트로, 개인정보 수집 및 이용 목적, 보유/이용기간, 권리 행사 및 정보 제공 등에 관한 사항을 개인정보 수집 및 이용 목적, 보유/이용기간, 권리 행사 및 정보 제공 등에 관한 사항을 개인정보 수집 및 이용 목적, 보유/이용기간, 권리 행사 및 정보 제공 등에 관한 사항에 대한 동의 여부를 개별적으로 선택하실 수 있으며, 선택 사항에 대한 동의를 거부하셔도 서비스를 이용하실 수 있습니다.

[필수] 사이트 이용약관

제1장 총칙

제1조 목적

- 이 약관은 「한국콘텐츠진흥원」의 「진흥원」이 창당에서 운영하는 웹사이트의 이용조건 및 절차에 관한 사항을 명시합니다.
- 회원가입에 대한 내용을 충분히 숙지하신 후 가입하여 주시고, 이 약관의 본 진흥원에서 운영하는 모든 웹사이트를 이용하는 모든 회원에게 적용되며 이를 읽고 이해하는 것은 귀하의 책임입니다.

제2조 약관의 골자 및 효력

- 이 약관의 내용은 웹사이트 화면에 게시하거나 기타의 방법으로 회원에게 공지함으로써 효력을 발생합니다.
- 진흥원은 이 약관을 변경할 수 있으며, 변경된 약관은 제1항과 같은 방법으로 공지함으로써 효력을 발생합니다.
- 회원가입에 동의하는 것은 본 사이트에 가입하는 것으로 웹사이트의 조건과 규정에 합의를 의미하며, 진흥원은 웹사이트의 조건과 규정을 명시 하고 합의 하고 합의 한 후 고 없이 전부 또는 일부 변경할 권리를 갖습니다. 어떤 면에 대해 불문 동의할 수 없거나, 고지 받지 못했다는 사유로 이의를 제기할 수 없으므로 후회 없이 동의하십시오.

제3조 약관 외 준칙

민감정보 수집 및 이용에 대한 안내 사항을 읽고 동의합니다. **2** 동의합니다. 동의하지 않습니다.

[필수] 개인정보 수집·이용동의

한국콘텐츠진흥원은 회원가입, 원활한 고객 상담, 각종 서비스의 제공을 위해 최초 회원가입 당시 아래와 같은 최소한의 필수정보와 선택정보를 수집합니다.

개인정보보유를 위한 이용자 동의사항

- 수집 이용 목적 : 회원에 서비스 제공 및 고객 맞춤형 서비스 목적
- 개인정보 수집 항목
 - [가입필수]
 - 성명 : 회사명(국문, 회사명(영문), 사업자등록번호, 대표자, 대표 전화, 주민번호, 주소(국문), 주소(영문), 여성 가입 여부, 회사 소개(국문), 회사 소개(영문), 회사 로고, 방문, 이름, 이름(영문), 아이디, 비밀번호, 비밀번호 확인, 휴대폰, 부서 및 직책, 사무실 전화, EMAIL, 수신여부, SMS 수신여부
 - [개인정보 보유 및 이용기간] : 서비스 종료시 모든 회원정보 후 처리
- 지정수집 정보 : 인터넷 서비스 이용과정에서 아래 개인정보 항목이 자동으로 생성되어 수집될 수 있습니다.
 - IP주소, 쿠키, MAC주소, 서비스 이용기록, 방문기록, 불량 이용기록
- 동의 거부권 및 불이익 : 개인정보 수집 및 이용에 대해 동의를 거부할 권리가 있습니다. 단, 동의 거부 시에는 회원가입 서비스의 이용이 제한됩니다.

개인정보 수집 및 이용에 대한 약관을 읽고 동의합니다. **3** 동의합니다. 동의하지 않습니다.

[선택] 개인정보 수집·이용동의

한국콘텐츠진흥원은 회원가입, 원활한 고객 상담, 각종 서비스의 제공을 위해 최초 회원가입 당시 아래와 같은 최소한의 필수정보와 선택정보를 수집합니다.

개인정보보유를 위한 이용자 동의사항

- 수집 이용 목적 : 회원에 서비스 제공 및 고객 맞춤형 서비스 목적
- 개인정보 수집 항목
 - [가입선택]
 - 성별 : 남성, 여성, 기타
 - 성명 : 회사명(국문), 회사명(영문), 사업자등록번호, 대표자, 대표 전화, 주민번호, 주소(국문), 주소(영문), 여성 가입 여부, 회사 소개(국문), 회사 소개(영문), 회사 로고, 방문, 이름, 이름(영문), 아이디, 비밀번호, 비밀번호 확인, 휴대폰, 부서 및 직책, 사무실 전화, EMAIL, 수신여부, SMS 수신여부
 - [개인정보 보유 및 이용기간] : 서비스 종료시 모든 회원정보 후 처리
- 지정수집 정보 : 인터넷 서비스 이용과정에서 아래 개인정보 항목이 자동으로 생성되어 수집될 수 있습니다.
 - IP주소, 쿠키, MAC주소, 서비스 이용기록, 방문기록, 불량 이용기록
- 동의 거부권 및 불이익 : 개인정보 수집 및 이용에 대해 동의를 거부할 권리가 있습니다. 단, 선택정보 사항을 동의하지 않더라도 서비스 이용이 가능합니다.

개인정보 수집 및 이용에 대한 약관을 읽고 동의합니다. **4** 동의합니다. 동의하지 않습니다.

취소 **확인** **5**

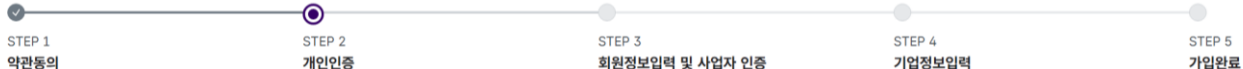
약관동의 화면 (공통)

- 모두 동의 체크 기능
- 사이트 이용약관 동의 체크 영역
- (필수)** 개인정보 수집, 이용 동의 체크 영역
- (선택)** 개인정보 수집, 이용 동의 체크 영역
- 확인
: 사이트 이용약관, (필수)개인정보 수집·이용동의 동의 후 회원정보 입력 화면으로 이동

2. 회원가입 - 개인인증

메인 > 회원가입

| 개인인증



개인인증

WelCon(콘텐츠수출마케팅플랫폼)의 회원으로 가입하시면 다양한 메뉴를 이용하실 수 있습니다.



휴대폰 인증

→

휴대폰 인증이란? 주민등록번호 확인을 대체하는 수단으로, 본인 명의의 휴대폰을 통해 본인을 확인하는 방법입니다.

1

휴대폰 인증 >




아이핀 인증

→

공공 I-PIN은 인터넷상 개인 식별(Internet Personal Identification Number)를 의미하며, 회원가입, 글쓰기, 민원 등 주민등록번호를 사용하지 않고도 본인임을 확인할 수 있는 개인정보보호 서비스입니다.

2

아이핀 인증 >



모바일 신분증 인증

→

모바일 신분증 인증이란? 주민등록번호 확인을 대체하는 수단으로, 본인 명의의 모바일 신분증을 통해 본인을 확인하는 방법입니다.

3

모바일 신분증 인증 >

개인인증 화면 (공통)

1. 휴대폰 인증하기
: 휴대폰 본인인증 진행
2. 아이핀 인증하기
: 아이핀 본인인증 진행
3. 모바일 신분증 인증하기
: 모바일 신분증 본인인증 진행

2. 회원가입 - 개인인증 (휴대폰 인증)

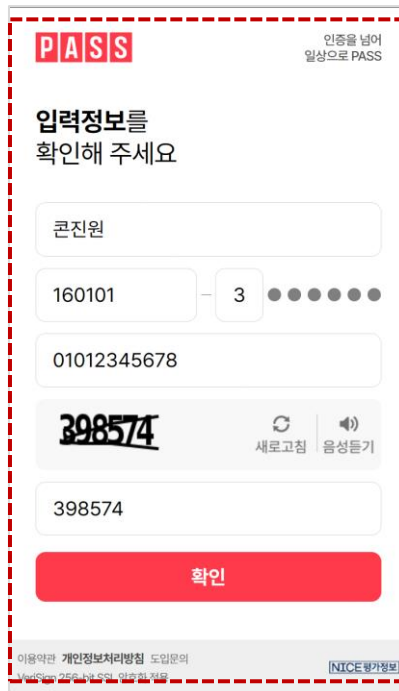
메인 > 회원가입



1



2



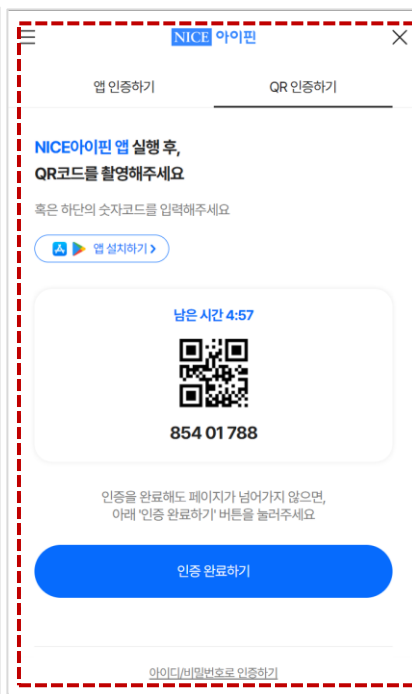
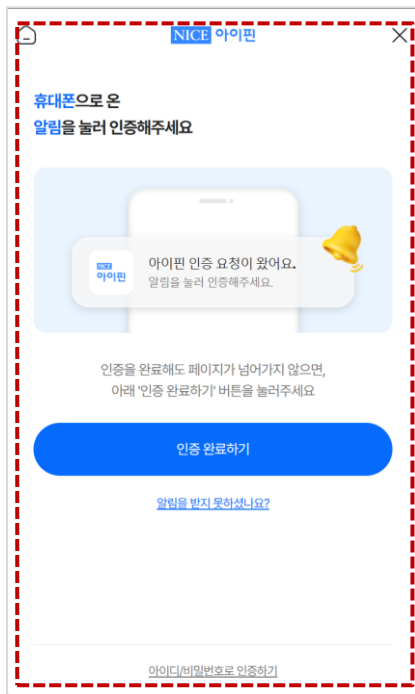
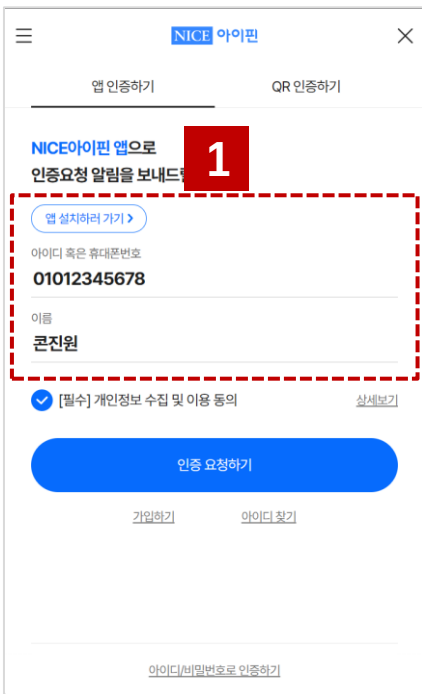
3

개인인증(휴대폰 인증) 화면 (공통)

1. 통신사 선택
2. 인증 방법 선택
 - PASS 인증
 - QR코드 인증
 - 문자(SMS) 인증
3. 인증관련 결과 값 입력 후 인증 완료

2. 회원가입 - 개인인증 (아이핀 인증)

메인 > 회원가입



개인인증(아이핀 인증) 화면 (공통)

※인증이 불가능한 경우 Help Desk(1566-9984) 문의

1. NICE아이핀 앱 설치 후 정보 입력
 - 앱 인증하기
 - QR 인증하기
2. 앱 인증하기
 - : 정보 입력 후 인증하기 > 앱 알림 > 인증 완료
3. QR 인증하기
 - : 앱 실행 > QR 촬영 > 인증 완료

2. 회원가입 - 개인인증 (모바일 신분증 PUSH)

메인 > 회원가입

모바일 신분증 인증 화면 (PUSH)

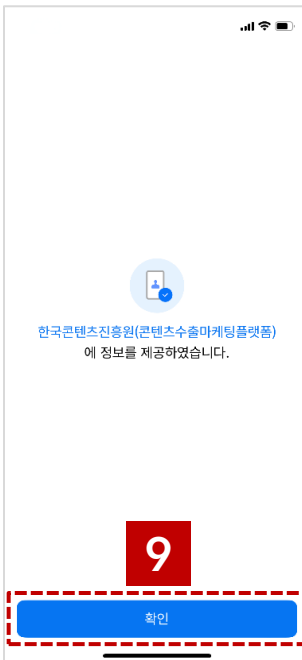


1. 신분증 앱 선택
2. 본인인증 정보 입력 : 이름, 전화번호 입력
3. 서비스 이용에 대한 동의 : 전체 동의 선택
4. 인증 요청
5. 화면 전환 및 휴대폰으로 PUSH 전송



다음 페이지

2. 회원가입 - 개인인증 (모바일 신분증 PUSH)

메인 > 회원가입



모바일 신분증 인증 화면 (PUSH)

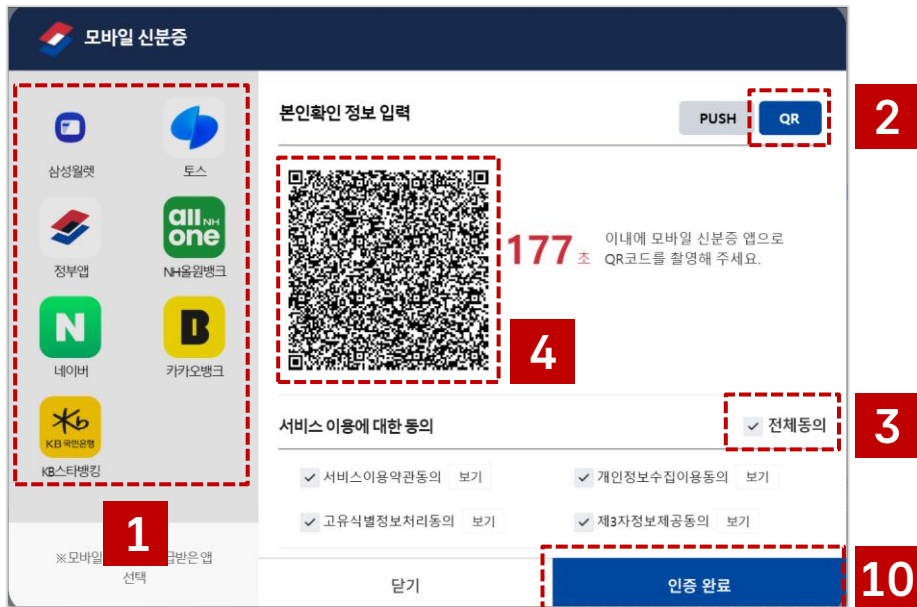
※인증이 불가능한 경우 Help Desk(1566-9984) 문의

6. PUSH 알람 클릭
(인증 요청 후 몇 초 지연될 수 있음)
7. 제공 정보 항목 확인 및 정보 제공 선택
8. 모바일 신분증 앱 비밀번호 입력
9. 정보 제공 결과 화면에서 확인 클릭
10. "인증 완료되었습니다." 클릭
11. 인증 완료 클릭 시 다음 단계로 진행



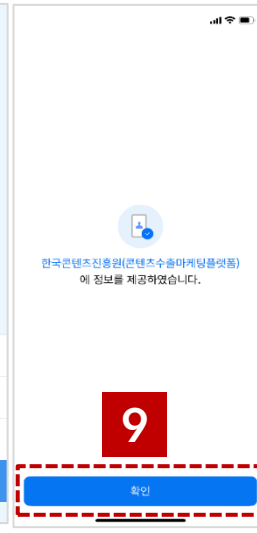

2. 회원가입 - 개인인증 (모바일 신분증 QR)

메인 > 회원가입



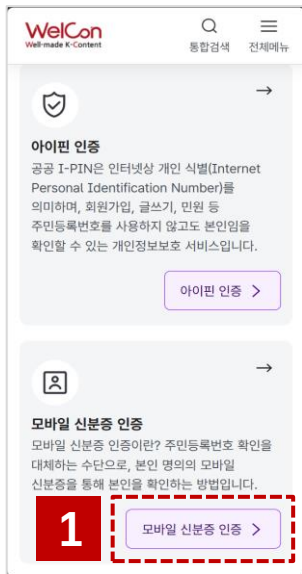
모바일 신분증 인증 화면 (QR)

1. 신분증 앱 선택
2. QR 선택
3. 서비스 이용에 대한 동의 : 전체 동의 선택
4. QR 코드 노출
5. QR 촬영 클릭
6. QR 촬영
7. 제공 정보 항목 확인 및 정보 보내기 선택
8. 모바일 신분증 앱 비밀번호 입력
9. 확인
10. 인증 완료 클릭 시 다음 단계 진행



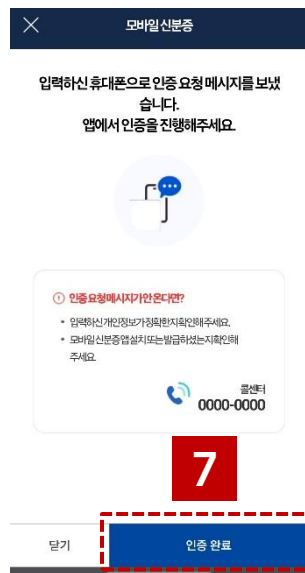
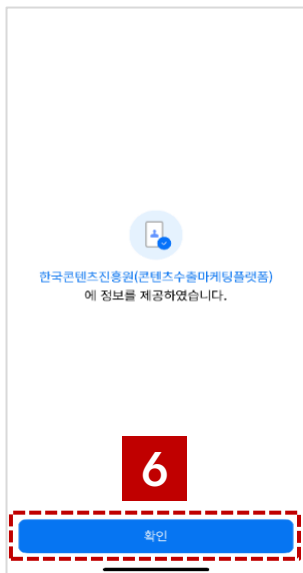
2. 회원가입 - 개인인증 (모바일 신분증 Mobile)

메인 > 회원가입



모바일 신분증 인증 화면 (Mobile)

1. 휴대폰에서 모바일 신분증 인증 클릭
2. 서비스 이용에 대한 동의: 전체 동의 선택
3. 모바일 신분증 등록이 되어 있는 앱 선택
4. 제공 정보 항목 확인 및 정보 보내기 선택
5. 모바일 신분증 앱 비밀번호 입력
6. 확인
7. 인증 완료 클릭 시 다음 단계 진행



2. 회원가입 - 회원정보입력 및 사업자인증 (기업회원)

메인 > 회원가입

회원정보입력 및 사업자 인증



* 표시는 필수 정보입니다.

회원정보

1

- * 아이디:
- * 비밀번호: 영문,숫자,특수문자 포함한 9-16자 이내로 입력해 주세요. 동일문자, 연속문자가 포함된 비밀번호는 사용할 수 없습니다.
- * 비밀번호 확인:
- * 이름:
- * 이름(영문): Last Name (성) / First Name (이름)
- * 휴대폰: 국가번호 휴대폰 번호
- * 이메일: email@naver.com 형식으로 입력해 주세요.

- * 회사명: 사업자등록증에 기재된 명확한 회사명을 입력해 주세요.
- * 사업자등록번호: **2** 회사명과 사업자등록번호를 입력후 사업자인증을 클릭해 주세요.
- * 부서 및 직책:
- * 사무실 전화: 국가번호 [필수]-'-' 포함하여 입력해 주세요.

- * EMAIL 수신여부: 수신 동의 수신 미동의
- * SMS 수신여부: 수신 동의 수신 미동의

4

1

2

3

4

5

< 취소 >

회원정보입력 및 사업자인증 화면 (기업회원)

1. 회원정보 입력
2. 사업자인증 : 사업자등록번호 입력 후 인증
3. 나이스 법인등록 : 사업자인증 실패 시 나이스 법인등록 페이지로 이동하여 등록 후 재 인증 (최소 일주일 정도 소요)
4. 정보 수신 여부 선택
5. 다음 : 다음 단계로 이동

※해당 사업자등록번호로 기등록된 회원정보가 있을 경우 '다음' 버튼 클릭 시 회원가입 완료 > 기등록된 계정에서 승인처리(마이페이지 > 기본정보관리 > 서브아이디관리) 완료 후 로그인 및 이용 가능

2. 회원가입 - 회원정보입력 및 사업자인증 (개인회원)

메인 > 회원가입

| 회원정보입력 및 사업자 인증

STEP 1 약관동의
STEP 2 개인인증
STEP 3 회원정보입력 및 사업자 인증
STEP 4 기업정보입력
STEP 5 가입완료

* 표시는 필수 정보입니다.

회원정보

* 아이디

* 비밀번호 👁
영문,숫자,특수문자 포함한 9-16자 이내로 입력해 주세요. 동일문자, 연속문자가 포함된 비밀번호는 사용할 수 없습니다.

* 비밀번호 확인 👁

* 이름 이재연

* 이름(영문) Last Name (성)
First Name (이름)

* 휴대폰 01041134306

* 이메일 email@naver.com 형식으로 입력해 주세요.

* EMAIL 수신여부 수신 동의 수신 미동의

* SMS 수신여부 수신 동의 수신 미동의

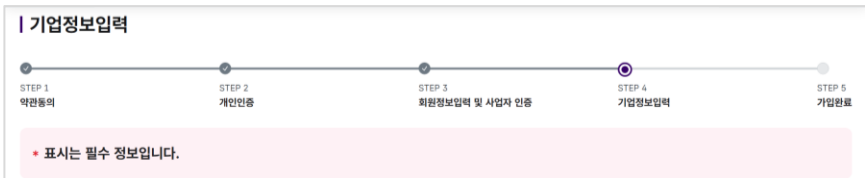
< 취소
다음 >

회원정보입력 및 사업자인증 화면 (개인회원)

1. 회원정보 입력
2. 정보 수신 여부 선택
3. 다음 : 다음 단계로 이동

2. 회원가입 - 기업정보 (기업회원)

메인 > 회원가입



1

기업정보

- 회사명(국문) (필수입력)
- 회사명(영문)
- 사업자등록번호 (2018년 7월 15일 이후)
- 대표자
- 여성 기업 여부 해당 해당없음
- 우편번호 [우편번호 >](#)
- 주소(국문)
- 주소(영문)
- 대표 전화
- 팩스
- 웹사이트

2

- 회사 소개(국문) 내용을 입력하세요
- 회사 소개(영문) 내용을 입력하세요
- 주요 경력 현황(국문) 내용을 입력하세요
- 주요 경력 현황(영문) 내용을 입력하세요

3

기업 홍보영상(유튜브 주소) [▶ 유튜브 영상주소만 가능](#) [유튜브 URL 등록 방법](#)

기업정보입력 화면 (기업회원)

1. 기업정보 입력
2. 기업 소개정보 입력
3. 홍보영상 유튜브 URL 등록방법 보기
: 유튜브 URL 등록방법 안내 팝업

다음 페이지

2. 회원가입 - 기업정보 (기업회원)

메인 > 회원가입

• 회사 로고 * 이미지 권장 사이즈 : 400 x 192 * 10MB 이하의 파일만 등록 가능합니다.

이미지 업로드 >
4

대표 이미지 (목록) * 이미지 권장 사이즈 : 235 x 176 * 10MB 이하의 파일만 등록 가능합니다.

이미지 업로드 >

대표 이미지 (상세) * 이미지 권장 사이즈 : 1000 x 285 * 10MB 이하의 파일만 등록 가능합니다.

이미지 업로드 >

SNS

채널	URL	삭제
<div style="border: 2px dashed red; padding: 5px; display: inline-block;"> 추가 > 5 </div>	<div style="border: 2px dashed red; padding: 5px; display: inline-block;"> 6 </div>	<div style="border: 2px dashed red; padding: 5px; display: inline-block;"> 삭제 </div>
유튜브	https://www.youtube.com/@WeiCon_Kcontent	

장르

• 장르

방송
 게임
 캐릭터
 영화
 애니메이션
 패션
 음악
 스타트업
 신기술 융합콘텐츠

스토리
 기타

방송 회사

• 회사 카테고리

관공보유 배급사
 제작사
 세일즈 에이전트
 라이선싱 에이전트
 TV 방송사업자
 온라인/모바일 플랫폼

MCN
 OTT/IPTV
 방송영상기술
 포스트프로덕션
 원샷팅
 제작/콘텐츠 창작
 기술서비스

시스템/소프트웨어
 어플리케이션 개발
 장비/제조
 편집/후반작업
 정부기관
 협회/위원회
 광고/홍보

미디어 에이전시/브랜딩
 홍보/심의 에이전시
 VC/투자
 기타

희망 비즈니스

프로그램 관련 거래
 공동제작/협업
 투자유치
 기타

완료 >
8

기업정보입력 화면 (기업회원)

4. 이미지 업로드 : 해당 이미지 파일 업로드
 - ※ 회사 로고 및 대표 이미지 업로드 유의사항
 - 파일명에 사용 가능한 특수문자 : - _ () []
 - 업로드 가능한 확장자 : gif, jpg, jpeg, png
 - 기재된 이미지사이즈(px), 용량에 맞춰 업로드
5. 추가 : SNS 채널 정보 추가 등록
6. 해당하는 장르 선택
7. 선택한 장르(6)에 해당하는 회사 카테고리 및 희망 비즈니스 선택
8. 완료 : 회원가입 완료

2. 회원가입 - 기업정보 (개인회원)

메인 > 회원가입

기업정보입력

STEP 1 약관동의
STEP 2 개인인증
STEP 3 회원정보입력 및 사업자 인증
STEP 4 기업정보입력
STEP 5 가입완료

* 표시는 필수 정보입니다.

기업정보

* 우편번호

* 주소(국문)

* 주소(영문)

* 대표 전화 ☎ [필수]-* 포함하여 입력해 주세요.

팩스 ☎ [필수]-* 포함하여 입력해 주세요.

웹사이트

* 개인 소개(국문) 0/1,000

* 개인 소개(영문) 0/1,000

주요 경력 현황(국문) 0/1,000

주요 경력 현황(영문) 0/1,000

* 개인 홍보영상(유튜브 주소) ☎ 유튜브 영상주소만 가능 | 유튜브 URL 등록 방법

1

2

3

기업정보입력 화면 (개인회원)

1. 기업정보 입력
2. 개인 소개정보 입력
3. 홍보영상 유튜브 URL 등록방법 보기
: 유튜브 URL 등록방법 안내 팝업

다음 페이지

2. 회원가입 - 기업정보 (개인회원)

메인 > 회원가입

대표 로고 ※ 이미지 권장 사이즈 : 400 x 192 ※ ※ 10MB 이하의 파일만 등록 가능합니다.

이미지 업로드

4

대표 이미지 (목록) ※ 이미지 권장 사이즈 : 235 x 176 ※ ※ 10MB 이하의 파일만 등록 가능합니다.

이미지 업로드

대표 이미지 (상세) ※ 이미지 권장 사이즈 : 1000 x 285 ※ ※ 10MB 이하의 파일만 등록 가능합니다.

이미지 업로드

SNS

채널	URL	삭제
<div style="border: 2px dashed red; padding: 2px; display: inline-block;"> 추가 </div> 5	<input type="text" value="https://www.youtube.com/@WelCon_Kcontent"/>	<input type="button" value="삭제"/>

장르 6

장르
 방송 게임 캐릭터 만화 애니메이션 패션 음악 스타트업 신기술 융합콘텐츠
 스토리 기타

캐릭터 회사 7

회사 카테고리
 라이선서 라이선스/제조사 라이선싱 에이전트 리테일러 투자사 기타
 희망 비즈니스
 라이선스 거래 공동제작/협업 투자유치 제품 유통/배급 기타

8

기업정보입력 화면 (개인회원)

4. 이미지 업로드 : 해당 이미지 파일 업로드
 - ※ 대표 로고 및 대표 이미지 업로드 유의사항
 - 파일명에 사용 가능한 특수문자 : - _ () []
 - 업로드 가능한 확장자 : gif, jpg, jpeg, png
 - 기재된 이미지사이즈(px), 용량에 맞춰 업로드
5. 추가 : SNS 채널 정보 추가 등록
6. 해당하는 장르 선택
7. 선택한 장르(6)에 해당하는 회사 카테고리 및 희망 비즈니스 선택
8. 완료 : 회원가입 완료

2. 회원가입 - 가입완료

메인 > 회원가입

| 가입완료



회원가입이 완료 되었습니다.

해당 사업자번호로 이미 가입된 회원이 있습니다.
기 가입된 회원의 승인 후 WelCon 시스템 이용이 가능합니다.

* 기 가입된 회원에게 승인 요청 또는
 헬프데스크(1566-9984)로 문의해 주시기 바랍니다.
 감사합니다.

1

로그인 >

가입완료 화면 (공통)

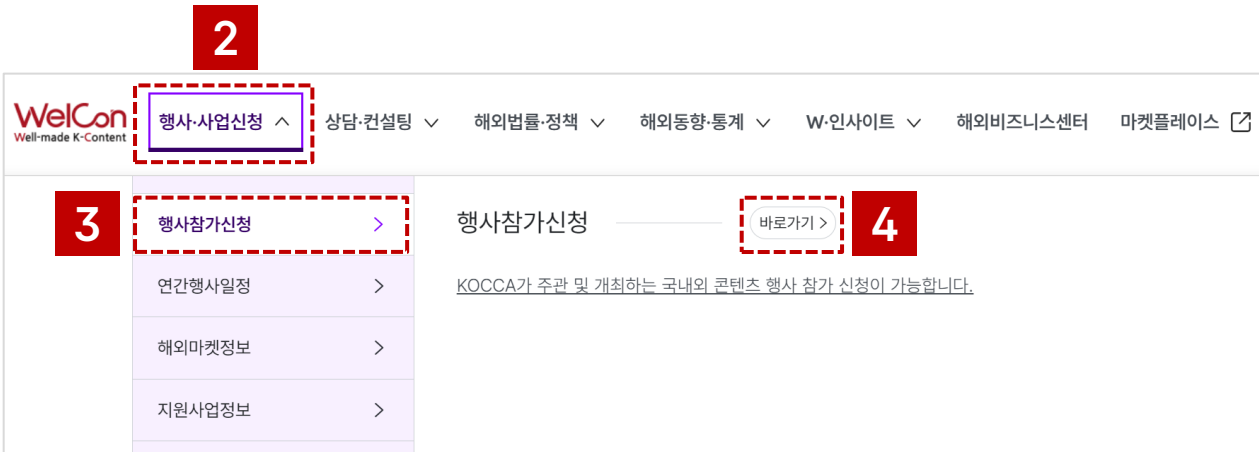
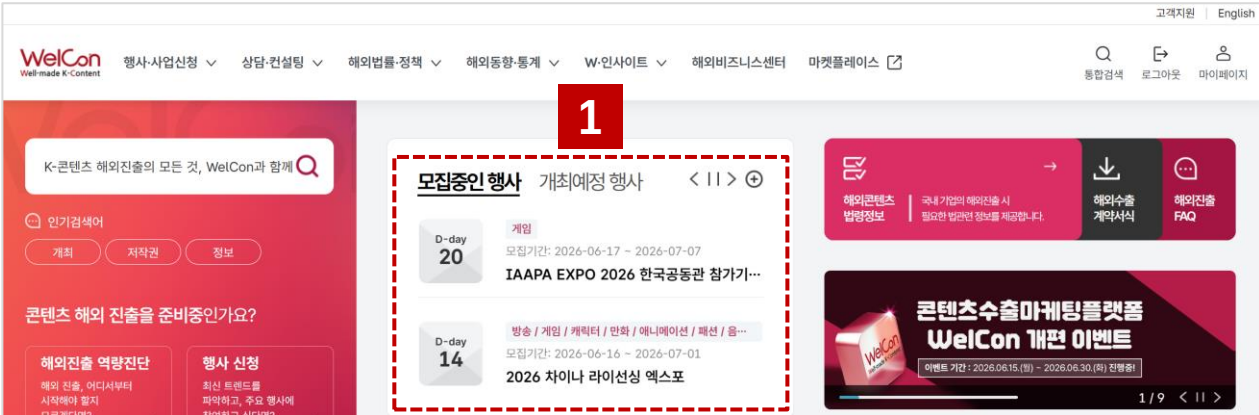
1. 로그인 : 로그인 화면으로 이동

3. 행사 신청 - 바로가기

메인 > 행사·사업신청 > 행사참가신청

행사참가신청 바로가기

1. 메인화면 바로가기
 - 모집중인 행사
 - 개최예정 행사
2. 메인메뉴 행사·사업신청 선택
3. 서브메뉴 행사참가신청 선택
4. 행사 목록 바로가기



3. 행사 신청 - 목록

메인 > 행사·사업신청 > 행사참가신청

행사·사업신청

행사참가신청

연간행사일정 →

해외마켓정보 →

지원사업정보 →

2026년 연간 행사 일정

B2B/B2C/스페이스 등 포함한 일정 확인

Home > 행사·사업신청 > 행사참가신청

행사참가신청

1

장르 | 전체 방송 게임 캐릭터 만화 애니메이션 패션 음악 스타트업

국가 | 전체 미국 영국 프랑스 독일 이탈리아 스페인 러시아 캐나다 중국

적용된 조건 | 방송 게임 캐릭터 미국 영국

검색 [X] 초기화 [X]


2

검색 | 제목 | 검색어를 입력해주세요.

전체 모집예정 모집중 개최예정 개최중 개최종료

총 49 건 목록 표시 개수 10 정렬기준 최신등록순 모집마감순 개최종료순

3



영국 모집중


2026 브랜드 라이선싱 유럽 D-14 신청하기 >

모집 기간 2026-06-16 ~ 2026-07-01 11:00

개최 기간 2026-10-06 ~ 2026-10-08

방송 게임 캐릭터 만화 애니메이션 패션 음악 스타트업

신기술 융합콘텐츠 스토리 기타



미국 모집중

IAAPA EXPO 2026 한국공동관 참가기업 모집 공고 D-20 신청하기 >

모집 기간 2026-06-17 ~ 2026-07-07 11:00

개최 기간 2026-11-17 ~ 2026-11-20

게임

행사정보 목록 화면

1. 장르 및 국가 복수 선택 후 검색 가능
2. 텍스트 검색 가능
3. 모집중인 행사 선택

3. 행사 신청 - 상세

메인 > 행사·사업신청 > 행사참가신청

Home > 행사·사업신청 > 행사참가신청

2026 브랜드 라이선싱 유럽

1



해당국가	영국
해당장르	방송, 게임, 캐릭터, 만화, 애니메이션, 패션, 음악, 스타트업, 신기술 융합콘텐츠, 스토리, 기타
모집 기간	2026-06-16 ~ 2026-07-01 11:00
개최 기간	2026-10-06 ~ 2026-10-08

행사 바로가기 ↗

공고 페이지 이동 ↗

참가신청 페이지 이동 →

2

3

4

행사설명

2026 브랜드 라이선싱 유럽(Brand Licensing Europe) 참가사 모집 공고

< 2026 브랜드 라이선싱 유럽(Brand Licensing Europe 2026) 참가사 모집 > 을 아래와 같이 시행하오니 관련 콘텐츠 기업의 적극적인 관심과 많은 참여 바랍니다.

5

행사정보 상세 화면

1. 행사 주요 정보
2. 행사 사이트 바로가기
3. 공고 페이지 바로가기
4. 참가신청 페이지 바로가기
: 신청관리 등록 화면으로 이동
5. 행사 상세 내용 확인

3. 행사 신청 - 등록

마이페이지 > 행사신청관리

Home > 마이페이지 > 행사신청관리 > 신청관리

신청관리 등록

영국 마켓 모집중 2026 브랜드 라이선싱 유럽

해당 장르: 방송, 게임, 캐릭터, 만화, 애니메이션, 패션, 음악
스타트업, 신기술 융합콘텐츠, 스토리, 기타

모집 기간: 2026-06-16 ~ 2026-07-01 11:00
준비 기간: 2026-07-14 ~ 2026-10-05
개최 기간: 2026-10-06 ~ 2026-10-08
사후관리 기간: 2026-10-09 ~ 2026-12-31

❗ 최종제출 이전 기본 정보 변경이 필요한 경우 마이페이지 > 기본정보관리 > 기업 반영하여 제출해주세요.

기본 정보 기업정보 불러오기 **2**

회사명(국문)	한국콘텐츠진흥원
회사명(영문)	Korea Creative Content Agency
사업자등록번호	1234567890
대표자	김민준
여성 기업 여부	아니오
주식(국문)	주식 유무: 유/무, 주식명: 주식명
주식(영문)	주식 유무: 유/무, 주식명: 주식명
대표 전화	02-1234-5678
팩스	02-1234-5678

1

웹사이트: www.kcca.go.kr

회사 소개(국문): 한국콘텐츠진흥원 소개

회사 소개(영문): Korea Creative Content Agency 소개

주요 사업 현황(국문): 방송, 게임, 캐릭터

주요 사업 현황(영문): Broadcasting, Gaming, Character

회사 로고: [로고 이미지]

대표 이미지(목록): [대표 이미지 목록]

대표 이미지(상세): [대표 이미지 상세]

기업 홍보영상: [기업 홍보영상]

신청관리 등록화면

1. 기업정보
: 마이페이지 > 기업정보관리 > 기업정보 자동 노출
2. 클릭 시 현재 저장된 기업정보로 노출
(최종제출 이전 기본 정보가 수정이 되었을 경우 해당 버튼을 사용하여 기본 정보 반영 필요)

다음 페이지

3. 행사 신청 - 등록

마이페이지 > 행사신청관리

기업 추가 정보 기업현황정보 불러오기 **3**

※ 기업현황정보 불러오기 시, 현재 화면에서 보여주는 기업 추가 정보가 삭제되고, 마이페이지> 기본정보관리> 기업현황정보에 등록된 정보로 전체 교체됩니다.

지원 사업 수혜 현황 추가

연도	콘텐츠명	지원기관	사업명	지원금	삭제
2023년	콘텐츠명	지원기관	사업명	1,000,000원	삭제

국내 매출 현황 추가

연도	콘텐츠명	매출액	단위	삭제
2023년	콘텐츠명	1,000,000원	원	삭제

국내외 수상 현황 추가

연도	콘텐츠명	수상기관	수상내역	삭제
2023년	콘텐츠명	수상기관	수상내역	삭제

해외 매출 현황 추가

연도	콘텐츠명	매출액(USD)	삭제
2023년	콘텐츠명	1,000,000원	삭제

4

신청관리 등록화면

3. 클릭 시 현재 등록된 기업현황정보로 전체 변경
4. 기업추가 정보 추가 및 삭제
5. 담당자와 신청자 정보가 동일할 경우 체크 시 자동 입력
6. 담당자(행사 담당자) 정보 입력

신청자 정보

- * 이름(국문)
- * 이름(영문)
- * 휴대폰
- * 이메일
- * 부서 및 직책
- * 사무실 전화

담당자 정보 신청자와 동일 **5**

6

- * 이름(국문)
- * 이름(영문)
- * 휴대폰 ※ [필수]-' 포함하여 입력해 주세요.
- * 이메일
- * 부서 및 직책
- * 사무실 전화 ※ [필수]-' 포함하여 입력해 주세요.

다음 페이지

3. 행사 신청 - 등록

마이페이지 > 행사신청관리

장르

* 장르

방송 게임 캐릭터 만화 애니메이션 패션
 음악 스타트업 신기술 융합콘텐츠 스토리 기타

만화 회사

* 회사 카테고리

만화 전문 출판사 일반 출판사(만화부문)
 인터넷/모바일 만화 콘텐츠 제작 및 제공(CP) 인터넷 만화 콘텐츠 서비스 플랫폼
 모바일 만화 콘텐츠 서비스 플랫폼 기타

희망 비즈니스

원작 비즈니스(2차 콘텐츠) 해외유통(온라인) 해외유통(오프라인/출판)
 공동제작/협업 투자유치 기타

7

참가 콘텐츠(작가/앨범/아티스트/디자이너/브랜드/작품 등)

추가

참가 콘텐츠는 최대 4개까지 등록이 가능합니다. 제출하신 신청서 선정이후 디렉토리북 작성시 신청서에서 제출한 콘텐츠로 디렉토리북 불러오기
 반영됩니다. 콘텐츠 상세수정은 마이페이지 > 기본정보관리 > 콘텐츠정보 메뉴에서 수정 이후 선택 가능합니다.

8

콘텐츠 정보

* 마이페이지에 등록된 콘텐츠정보를 선택해서 제출하실 수 있습니다. 원본이 없을 경우 마이페이지 > 기본정보관리 > 콘텐츠정보 메뉴에서 등록 해주세요.
 * 행사&마켓 장르에 유의하여 등록하시기 바랍니다.
 * 콘텐츠정보가 보이지 않을 경우, 참가신청하려는 행사&마켓 장르와 동일한 장르의 콘텐츠만 조회 및 선택이 가능합니다.
 * 콘텐츠정보는 장르 수정이 불가능합니다. 장르 변경이 필요한 경우 마이페이지 > 기본정보관리 > 콘텐츠정보 메뉴에서 재 등록하셔야 합니다.

콘텐츠명 검색어 입력 **검색**

이미지	장르	콘텐츠명	수정자	수정일	선택
	만화/만화잡지	만화	관리자	2023-10-27	선택

< 이전 **1** 다음 >

9

신청관리 등록화면

7. 참가신청 장르에 따른 회사 카테고리 및 희망비즈니스 선택
8. 선택 : 버튼 클릭 시 콘텐츠정보 팝업(10) 노출
9. 참가 콘텐츠 추가 등록 필요 시 추가(8) 버튼 클릭 하여 등록
10. 콘텐츠 정보 팝업
: 선택(11) 버튼 클릭하여 콘텐츠 등록
※ 참가신청 장르에 해당하는 콘텐츠를 노출합니다.
11. 선택한 콘텐츠 신청정보 반영

다음 페이지

3. 행사 신청 - 등록

마이페이지 > 행사신청관리

신청서 파일 첨부

첨부신청서식 다운로드

이해관계자 리스트 양식 다운로드

개인 정보 동의서 다운로드

12

*** 신청서 추가 양식**

📎 20M 이하의 PDF, ZIP, HWP 파일만 등록 가능합니다.

📎 업로드 파일명에 특수기호 (!@#%&*+[](-.:) 등을 제거 후 재업로드 해주시기 바랍니다.

업로드

13

*** 이해관계자 리스트**

📎 20M 이하의 PDF, ZIP, HWP 파일만 등록 가능합니다.

📎 업로드 파일명에 특수기호 (!@#%&*+[](-.:) 등을 제거 후 재업로드 해주시기 바랍니다.

업로드

14

*** 개인정보 동의서**

📎 10M 이하의 PDF, ZIP, HWP 파일만 등록 가능합니다.

📎 업로드 파일명에 특수기호 (!@#%&*+[](-.:) 등을 제거 후 재업로드 해주시기 바랍니다.

업로드

15

저작권 증빙 서류

📎 ※ 20M 이하의 PNG, JP(E)G, GIF, PDF, ZIP, HWP, XLS(X) 파일만 등록 가능합니다.

📎 업로드 파일명에 특수기호 (!@#%&*+[](-.:) 등을 제거 후 재업로드 해주시기 바랍니다.

업로드

< 취소 / 이전페이지

15

임시저장

16

제출전에는 임시저장을 눌러 저장하여 수정하신 후 수정완료후 최종제출 버튼을 눌러주세요.
최종 제출버튼을 누르면 신청서 수정이 불가능합니다.

신청관리 등록화면

12. 버튼 클릭 시 해당 파일 양식 다운로드
13. 다운로드 받은 양식(12) 작성 후 업로드
14. 관리자가 추가 요청한 정보가 있을 경우 노출
15. 임시저장 : 신청서를 임시저장 합니다.
16. 최종제출 : 신청서를 최종제출 합니다.
※ 최종제출 버튼 클릭 시 신청서 수정이 불가능합니다.

4. 기업정보관리

마이페이지 > 기업정보관리 > 기업정보

The screenshot shows the 'Company Information Management' page. It is divided into several sections:

- 1. 기본 정보 (Basic Information):** Located on the left, it includes fields for business registration number, company name (Korean and English), representative, gender, fax number, address (Korean and English), phone number, and website.
- 2. 회사 소개 (Company Introduction):** Located in the middle, it includes text boxes for company introduction in Korean and English, and main business descriptions in Korean and English.
- 3. 검색 여부 (Search Status):** A section with radio buttons for 'Search' and 'No Search', and a detailed note about search criteria.
- 4. 회사 로고 (Company Logo):** Located at the bottom, it features an image upload button, a 'No image' placeholder, and fields for Korean and English descriptions.

행사&마켓 신청서 작성 시 해당 정보가 자동 표출되므로 사전 등록 필요

1. 기업정보 수정
2. 회사소개 정보 수정
3. 검색 여부
: 검색 체크 시 WelCon(영문) > Directory > Company 메뉴에 노출
4. 이미지 로고 수정
 ※ 회사 로고 및 대표 이미지 업로드 유의사항
 - 파일명에 사용 가능한 특수문자: - _ () []
 - 업로드 가능한 확장자: gif, jpg, jpeg, png
 - 기재된 이미지사이즈(px), 용량에 맞춰 업로드

다음 페이지

4. 기업정보관리

마이페이지 > 기업정보관리 > 기업정보

SNS SNS 정보 변경

유튜브

장르

* 장르

<input checked="" type="checkbox"/> 방송	<input type="checkbox"/> 게임	<input type="checkbox"/> 캐릭터	<input type="checkbox"/> 만화	<input type="checkbox"/> 애니메이션	<input type="checkbox"/> 패션
<input type="checkbox"/> 음악	<input type="checkbox"/> 스타트업	<input type="checkbox"/> 신기술 융합콘텐츠	<input type="checkbox"/> 스토리	<input type="checkbox"/> 기타	

5

방송 회사

* 회사 카테고리

<input checked="" type="checkbox"/> 판권보유 배급사	<input type="checkbox"/> 제작사	<input type="checkbox"/> 세일즈 에이전트	<input type="checkbox"/> 라이선싱 에이전트
<input type="checkbox"/> TV 방송사업자	<input type="checkbox"/> 온라인/모바일 플랫폼	<input type="checkbox"/> MCN	<input type="checkbox"/> OTT/IPTV
<input type="checkbox"/> 방송영상기술	<input type="checkbox"/> 포스트프로덕션	<input type="checkbox"/> 컨설팅	<input type="checkbox"/> 제작/콘텐츠 창작
<input type="checkbox"/> 기술서비스	<input checked="" type="checkbox"/> 시스템/소프트웨어	<input checked="" type="checkbox"/> 어플리케이션 개발	<input type="checkbox"/> 장비/제조
<input type="checkbox"/> 편집/후반작업	<input type="checkbox"/> 정부기관	<input checked="" type="checkbox"/> 협회/위원회	<input type="checkbox"/> 광고/홍보
<input type="checkbox"/> 미디어 에이전시/브랜드	<input type="checkbox"/> 홍보/섭외 에이전시	<input type="checkbox"/> VC/투자	<input type="checkbox"/> 기타

희망 비즈니스

<input checked="" type="checkbox"/> 프로그램 판권 거래	<input checked="" type="checkbox"/> 공동제작/협업	<input type="checkbox"/> 투자유치	<input type="checkbox"/> 기타
--	---	-------------------------------	-----------------------------

6

< 취소 / 이전페이지

저장 >

7

행사&마켓 신청서 작성 시 해당 정보가 자동 표출되므로 사전 등록 필요

- 5. SNS 정보변경 : 등록 팝업이 노출
- 6. 장르 : 기업장르 선택 후 나오는 회사 카테고리 및 희망 비즈니스를 선택
- 7. 수정한 정보 저장

5. 기업현황정보

마이페이지 > 기업정보관리 > 기업현황정보

Home > 마이페이지 > 기본정보관리 > 기업현황정보

기업현황정보

1

지원사업수혜현황

국내매출현황

국내외수상현황

해외매출현황

연도

콘텐츠명

지원 기관

사업명

지원금

2

저장 ∨

연도

콘텐츠명

지원 기관

사업명

지원금

삭제

삭제

3

행사&마켓 신청서 작성 시 해당 정보가
자동 표출되므로 사전 등록 필요

1. 기업현황정보 구분 선택
2. 정보 입력 후 저장 버튼 클릭 시 하단에 노출
3. 저장된 기업현황정보 노출

6. 콘텐츠정보

마이페이지 > 기업정보관리 > 콘텐츠정보

Home > 마이페이지 > 기본정보관리 > 콘텐츠정보

콘텐츠정보

주의사항

- ① 행사&마켓 장르에 유의하여 등록하시기 바랍니다.
- ② 행사&마켓 장르와 보유콘텐츠 장르가 동일해야 참가신청이 가능합니다.
- ③ 등록된 보유콘텐츠는 장르수정이 불가능합니다. 장르 수정 시 재 등록하셔야합니다.

--선택-- ▾
검색어를 입력해주세요
Q
콘텐츠 등록

전체 1건

콘텐츠명	상태
<div style="display: flex; align-items: center;"> <div style="margin-left: 10px;"> <p>애니메이션</p> </div> </div>	<div style="background-color: #28a745; color: white; padding: 5px; margin-bottom: 5px;">콘텐츠 활성화</div> <div style="display: flex; justify-content: space-between; font-size: small;"> 수정일 2024-08-28 </div> <div style="display: flex; justify-content: space-between; font-size: small;"> 수정자 관리자 </div>

< 이전
1
다음 >

- 행사 장르에 유의하여 등록하시기 바랍니다.
- 행사 장르와 보유 콘텐츠 장르가 동일해야 참가신청이 가능합니다.
- 등록된 보유 콘텐츠는 장르 수정이 불가능 합니다.
- 장르 수정 시 재등록 해야 합니다.

1. 등록 : 신규 등록 시 버튼 클릭
2. 등록되어 있는 보유콘텐츠 목록

6. 콘텐츠정보

마이페이지 > 기업정보관리 > 콘텐츠정보

Home > 마이페이지 > 기본정보관리 > 콘텐츠정보

콘텐츠정보 등록

● 서버 보안인증 업그레이드로 인해 등록, 수정이 원활하지 않을 수 있습니다. 헬프데스크(1566-9984)로 문의해주세요.

* 표시는 필수 정보입니다.

콘텐츠 정보

1

* 장르 방송 게임 캐릭터 만화 애니메이션 패션 음악
 스타트업 신기술 융합콘텐츠 스토리 기타

* 콘텐츠명(국문)

* 콘텐츠명(영문)

* 콘텐츠 소개(국문)

* 콘텐츠 소개(영문)

2

* 제작 연도 2026 ▾

* 콘텐츠 경쟁력 0/1,000

* 국내외 주요 성과 0/1,000

* 수상 경력 및 지원 여부 0/1,000

콘텐츠정보 등록 화면

1. 장르 : 콘텐츠 장르 선택
2. 콘텐츠 기본정보 입력

다음 페이지

6. 콘텐츠정보

마이페이지 > 기업정보관리 > 콘텐츠정보

동영상 URL 유튜브 URL 등록 방법 4

• 활성 여부 활성 비활성 3

기업홍보영상 유튜브 URL 등록방법

1. 유튜브에 접속하여 검색어 입력후, 해당영상의 뷰페이지에 공유버튼을 클릭합니다.

대표 이미지(콘텐츠 홍보 관) 이미지 권장 사이즈 : 235 x 176 ※ 10MB 이하의 파일만 등록 가능합니다.

상세 이미지(콘텐츠 홍보 관) 이미지 권장 사이즈 : 674 x 288 ※ 10MB 이하의 파일만 등록 가능합니다.

콘텐츠 스크린샷 이미지 권장 사이즈 : 800 x 600 ※ 10MB 이하의 파일만 등록 가능합니다.

상세장르

• 콘텐츠 유형

• 플랫폼

• 타겟연령

• 분량(분)

• 분량(편)

저장 7



콘텐츠정보 등록 화면

3. 활성 여부
: 활성 체크 시 WelCon(영문) > Directory > Company 메뉴에 노출
4. 기업홍보영상 유튜브 URL 등록방법 안내 팝업
5. 콘텐츠 이미지 등록
※ 첨부파일 업로드 유의사항
- 파일명에 사용 가능한 특수문자: - _ () []
- 업로드 가능한 확장자: gif, jpg, jpeg, png
- 기재된 이미지사이즈(px), 용량에 맞춰 업로드
6. 상세장르 : (1) 입력 장르의 상세 정보
7. 최종 저장

7. 신청관리 - 목록

마이페이지 > 행사신청관리 > 신청관리

Home > 마이페이지 > 행사신청관리 > 신청관리

신청관리 목록

참가 신청하신 행사 리스트입니다. 해당 행사를 클릭하시면 신청 세부 정보 관리가 가능합니다.

행사명 검색어를 입력해주세요

전체 5건

행사&마켓

상태



영국 마켓 모집중

2026 브랜드 라이선싱 유럽

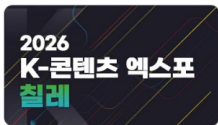
개최 기간 2026-10-06 ~ 2026-10-08

방송 | 게임 | 캐릭터 | 만화 | 애니메이션 | 패션 | 음악 | 스타트업 | 신기술 융합콘텐츠 | 스토리

참가승인대기

신청서 제출완료

신청서 접수일



칠레 행사 모집중

2026년 칠레 K-콘텐츠 엑스포

개최 기간 2026-11-04 ~ 2026-11-07

방송 | 게임 | 캐릭터 | 만화 | 애니메이션

참가승인대기

신청서 미제출

< 이전 1 다음 >

제출 여부 : 신청서 제출상태(임시저장 - 미제출, 최종제출 -제출완료)

참가 여부 : 해당 행사에 참여(신청) 여부를 나타냅니다.

신청관리 목록 화면

1. 행사명 클릭 시 신청관리 상세화면 이동

7. 신청관리 - 상세

마이페이지 > 행사신청관리 > 신청관리

Home > 마이페이지 > 행사신청관리 > 신청관리

신청관리 상세

1

영국 마켓 모집중 2026 브랜드 라이선싱 유럽



해당 장르: 방송, 게임, 캐릭터, 만화, 애니메이션, 패션, 음악, 스타트업, 신기술 융합콘텐츠, 스토리, 기타

모집 기간: 2026-06-16 ~ 2026-07-01 11:00

준비 기간: 2026-07-14 ~ 2026-10-05

개최 기간: 2026-10-06 ~ 2026-10-08

사후관리 기간: 2026-10-09 ~ 2026-12-31

제출여부: 신청서 제출완료 | 참가여부: 참가승인대기

2

기본 정보

회사명(국문): [redacted]

회사명(영문): [redacted]

사업자등록번호: [redacted]

3

신청관리 목록 화면

1. 신청 행사 주요정보
2. 제출여부 및 참가여부 상태 확인
3. 신청 행사 상세 정보

감사합니다.

welcon.kocca.kr

MARKET RIALAGE

