AI 신기술

AI 기반 캐릭터 콘텐츠 제작 실무

AI로 캐릭터를 기획·제작하고
동작·애니메이션까지 구현하는 실습 교육

#AI 캐릭터 제작 **#캐릭터 애니메이션**

학습기간

12 시간/2일

교육수준

응용 - AI를 활용해 캐릭터 콘텐츠를 확장하는 단계

입문 기초 [✓ 응용] 심화

교육방법

이론 / **실습**

- 캐릭터 콘셉트와 세계관을 기획하고, AI로 다양한 표정·포즈의 캐릭터를 제작해보고 싶은 재직자
- AI 캐릭터 제작부터 동작·애니메이션, 이모티콘 브랜드 콘텐츠 활용까지 실습해보고 싶은 실무자

※ 수강생 선정 시, 'AI 기반 캐릭터 콘텐츠 제작 실무' 1차시 교육 수료생 우선 선발 예정입니다.

프로그램

주요툴

포토샵(AI)
Adobe Photoshop

원활한 교육 진행을 위해 포토샵
기본 인터페이스 및 기초 조작에 대한 사전 이해가 필요합니다.

* 본 과정은 프로그램 사용 기초의 내용을 포함하고 있지 않습니다.

보조툴

어도비 Firefly

제미나이
Gemini

OR

챗지피티
ChatGPT

원활한 교육을 위해 참여 전 반드시
아래의 프로그램 회원가입 후 참여해 주시기 바랍니다.

준비물 : 제미나이 OR 챗지피티 회원가입,

교육대상

이런 교육을 들어보고 싶은 분들에게 추천드려요!

“AI로 나만의 캐릭터를
직접 만들어보고 싶습니다.

**캐릭터 콘셉트·세계관 기획
AI 이미지 생성까지
경험하고 싶은 재직자**

“캐릭터에 움직임을 더해
콘텐츠로 만들고 싶어요.”

**Flow·Firefly를 활용해
캐릭터 동작·애니메이션을
제작해보고 싶은 재직자**

“완성한 캐릭터를 다양한
콘텐츠에 활용하고 싶어요.”

**이모티콘·브랜드·SNS 등
다양한 매체에 직접
활용하고 싶은 재직자**

교육내용

이 강의에서 배울 수 있어요!

- ✓ AI를 활용한 캐릭터 콘셉트 기획 및 세계관 설정
- ✓ ChatGPT·Gemini를 활용한 캐릭터 이미지 생성 실습
- ✓ 다양한 표정·포즈 제작과 Flow·Firefly 기반 애니메이션 실습
- ✓ Photoshop을 활용한 애니메이션 보정·최적화 및 콘텐츠 활용

업무활용예시

업무에 이렇게 활용해 보세요!

AI 캐릭터·애니메이션 제작

Flow·Firefly를 활용해
캐릭터에 움직임을 더하고
이모티콘 콘텐츠로 제작 가능

브랜드·SNS 콘텐츠 응용

완성한 캐릭터를 브랜드·상품·SNS 등
다양한 홍보 콘텐츠에 적용 가능

강의정보

일 시
9/12(토), 9/19(토) 10:00 ~ 17:00

장 소
인천디자인교육센터 PC교육실

모집기간
8/21(금)부터 개강 3일전 18:00까지
*선착순 마감

수료기준
출석률 80% 이상 시 수료 가능
*미수료 시 패널티

강사소개

김영삼

강사님

현) (주)소프트캠퍼스 | 디자인 실장

현) 유튜브채널 [김영삼] 운영 | 1.62천 구독자

강의이력) 원광대, 제주대, 선문대, 대구대 등 다수 대학 강의
디노마드 캐릭터디자인, UX/UI 설계 디자인 강의
SK T아카데미, 삼성SDS멀티캠퍼스 등 다수 기업 강의

출판이력) 한빛미디어 '이모티콘으로 돈벌기',’모바일 UX/UI 디자인 강의’ 등의
캐릭터, 이모티콘, 디자인 관련 도서 출간

교육결과물) “AI 기반 캐릭터 콘텐츠 제작 실무” 과정에서 배울 내용 참고 예시.

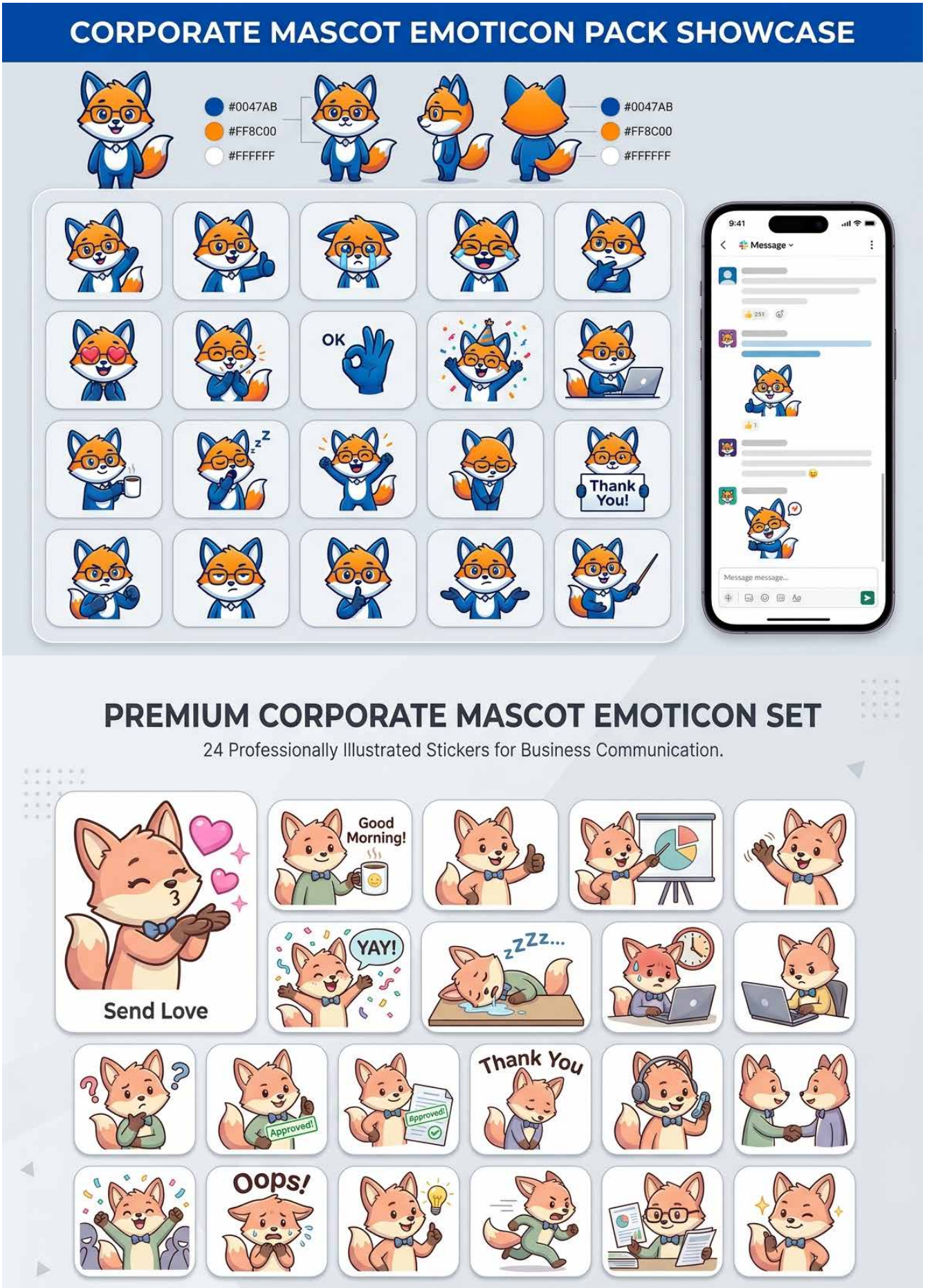

CORPORATE MASCOT EMOTICON PACK SHOWCASE

#0047AB
#FF8C00
#FFFFFF
#0047AB
#FF8C00
#FFFFFF
OK
Thank You!
9:41
Message
Message message...

PREMIUM CORPORATE MASCOT EMOTICON SET

24 Professionally Illustrated Stickers for Business Communication.

Send Love
Good Morning!
YAY!
zZZz...
Approved!
Approved!
Thank You
Oops!

강사포트폴리오) SNS 이모티콘 작업물


카톡 이모티콘
대왕티콘 입니다요~
매우쳐라
왕해맑
내꿈꿔
왕진지
왕입니다요
관종이더냐!
명을받들라
왕바쁨
이 갑뿐싸를 어찌할꼬..

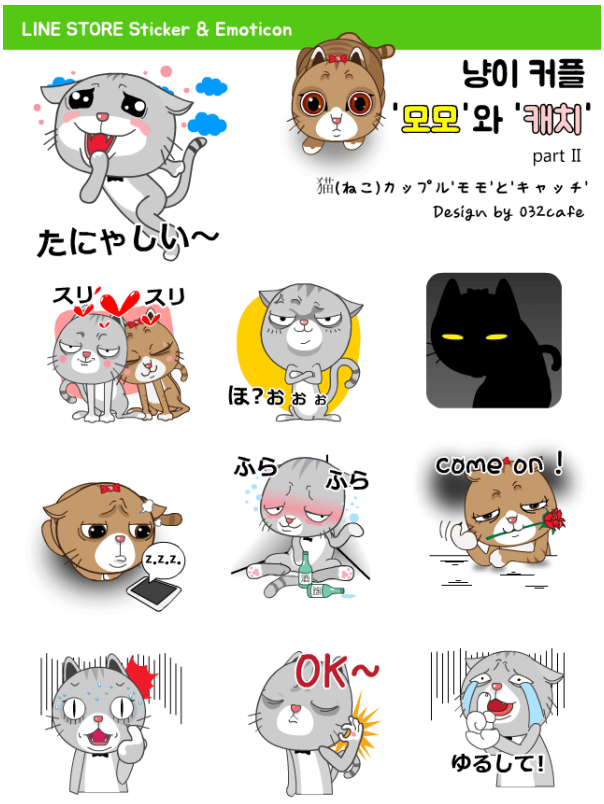
LINE STORE Sticker & Emoticon
냥이 커플 '모모'와 '캐치'
part II
猫(ねこ)カップル'モモ'と'キャッチ'
Design by 032cafe
たにゃしい~
スリ スリ
ほ?おぉぉ
ふら ふら
z.z.z.
come on!
OK~
ゆるして!

지난 교육생의 이모티콘이 라인에서 승인받아 판매되고 있어요!



나는 로봇이다

로봇의 단순한 일상들

1,200원

선물하기
구입하기
헐
흐~
빡
흥
왜?
메~
ㅋㅋ
앙~
음~

강사저서) '이모티콘으로 돈벌기', '모바일 UX/UI 디자인 강의' 도서 출간

팅~이~화
포토샵,
애니메이트,
프로크리에이트
활용법 수록
못 그린 그림도
살려주는
기획 방법 제안
~다고최
직접 따라 해보는
이모티콘
원본 파일 제공
따라만 해도 진짜 만들 수 있고
돈도 벌 수 있다
이모티콘으로
돈 벌기
개정판
김영삼 032cafe 지음
한빛미디어

디자이너의
디자이너에 의한
디자이너를 위한
디자인 강의
10년차 디자이너에게 1:1로 배우는
모바일
UX/UI 디자인
강의
김영삼 지음
Xd
with
Adobe XD
특별부록
Android, iOS UI Kit,
모바일, 태블릿, 웹 디자인
실습 템플릿 제공
1 프로 디자이너의 워크플로우로 실무 흐름을 파악하라!
2 1:1 멘토링으로 10년차 선배의 노하우를 훔쳐라!
3 실제 프로젝트 실습으로 모바일 앱 디자인 비법을 마스터하라!
한빛미디어

훈련프로세스

1

협약 체결

홈페이지에서
협약 여부 확인

→ 신규 협약시,
서류 작성 후 제출
(교육시작 일주일 전까지)

2

교육 확인

홈페이지 정보시스템
교육안내 확인

3

교육 선정

교육 시작 일주일 전,
선정 문자 및 이메일 확인
→ 구글폼 응답
(미응답시 대기자로 교육생 선정)

4

교육 참가

출석률 80% 이상
수강 후 수료증 발급
(홈페이지에서 발급 가능)

교육 관련 자주 물어보는 질문!

Q. 교육대상이 어떻게 되나요?

A. 고용보험에 가입된 재직자라면 교육 참여 가능합니다.

Q. 지역, 직업 상관없이 고용보험에 가입되어있으면 참여가 가능한가요?

A. 네, 협약신청 후 오프라인 수업을 들으러 오실 수 있으시다면 얼마든지 참여 가능합니다.

Q. 최종 교육 훈련생으로 선정은 언제 되나요?

A. 각 교육의 개강일 일주일 전부터 최종 교육생 선정절차가 시작됩니다. * 각 순위 내 선착순 선정

공통사항

신 청 방 법	온라인 신청 (hrd.idsc.kr) ※ **모바일 신청 가능** (전액무료) (협약기업 서류 미제출시 미선정)
수료증발급	출석률 80% 이상 시 수료증 발급 ※ 홈페이지에서 출력가능 교육수료기업 [인천광역시 디자인개발지원사업] 참여시 가점 부여 (수료일로부터 최대 2년 유효) 교육수료 시 [인천지식재산센터 스타기업 연차평가 이수 교육] 으로 인정
교육문의	☎ 032-260-0213

고용노동부 HRDK 한국산업인력공단 ITP 인천테크노파크 INCHEON TECHNOPARK