
수입식품 안전관리 정책 설명회 온라인 참가 매뉴얼

< '26. 6. 25.(목) 14:00 ~ 16:00 >



식품의약품안전처

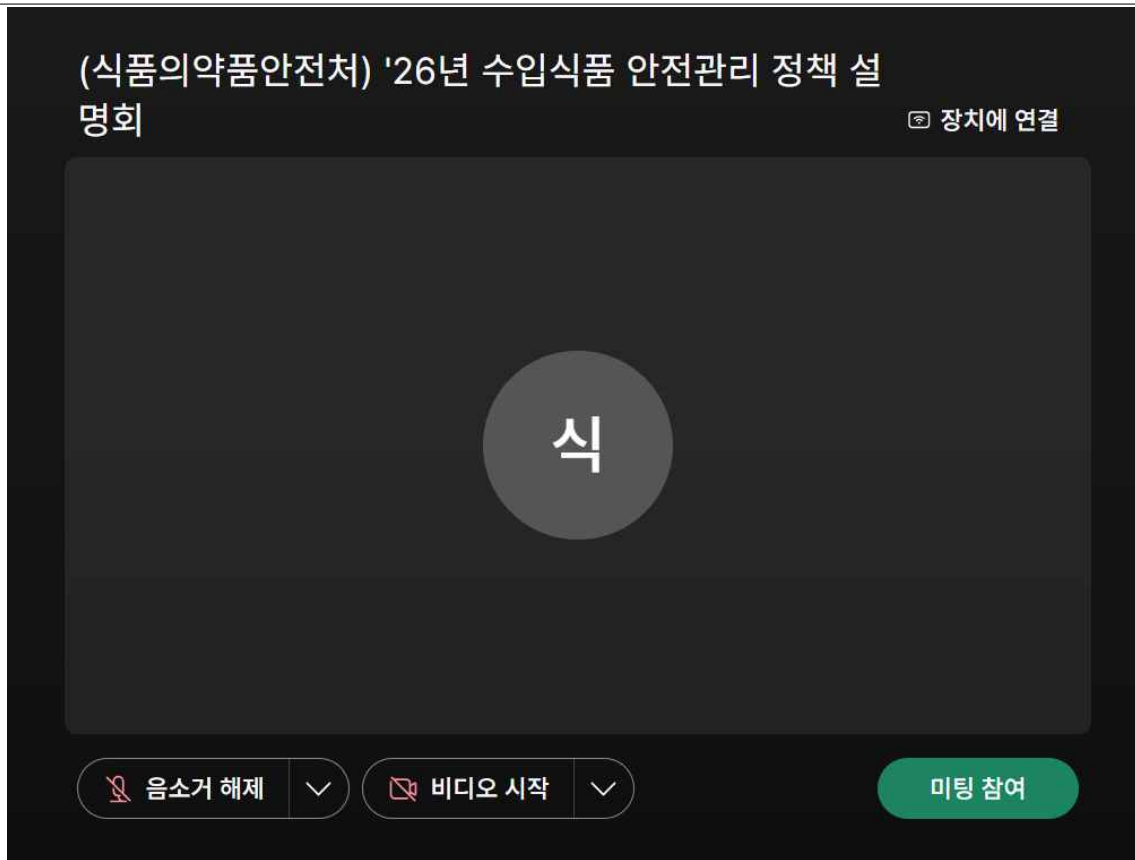
PC·모바일 기기에서 참여하기(URL 또는 QR 스캔)

- ① 주소창에 회의방 'URL 입력' 또는 'QR코드 스캔' 하여 접속

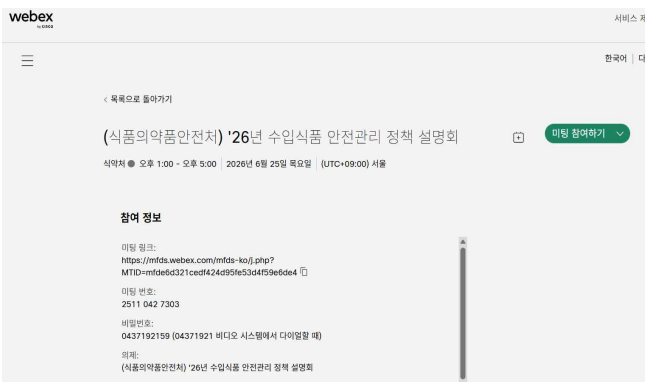
<https://mfds.webex.com/mfds-ko/j.php?MTID=mfde6d321cedf424d95fe53d4f59e6de4>




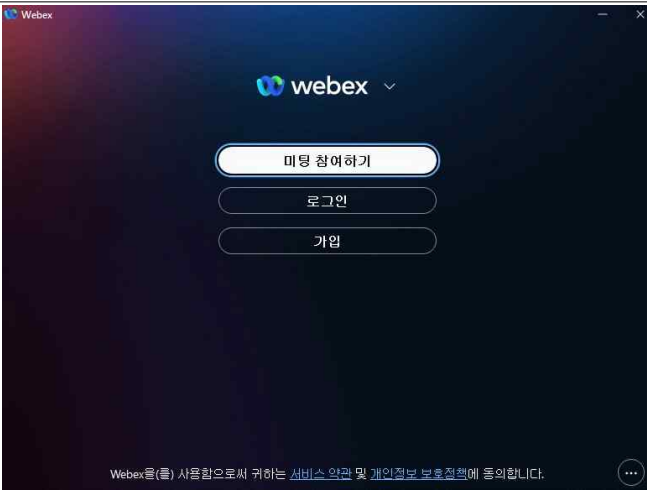

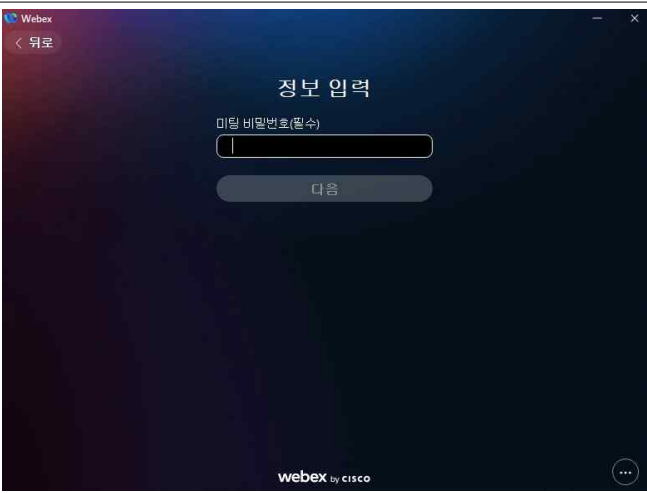
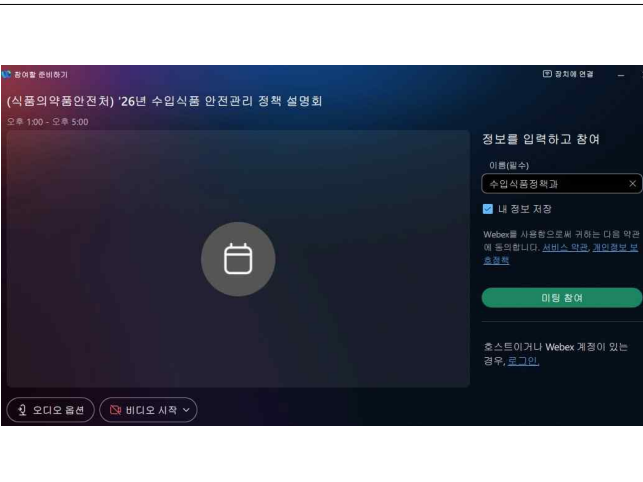
- ② 로그인(Webex 아이디가 있는 경우) 또는 손님(Webex 아이디가 없는 경우)으로 참여 후 **미팅 참여** 클릭



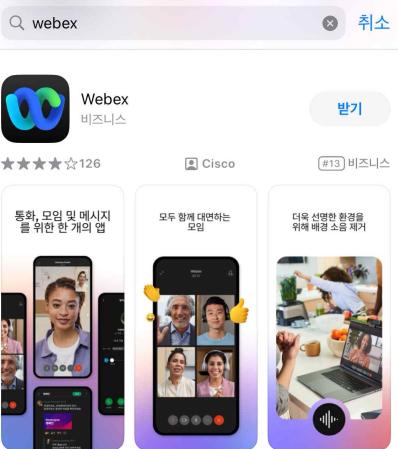

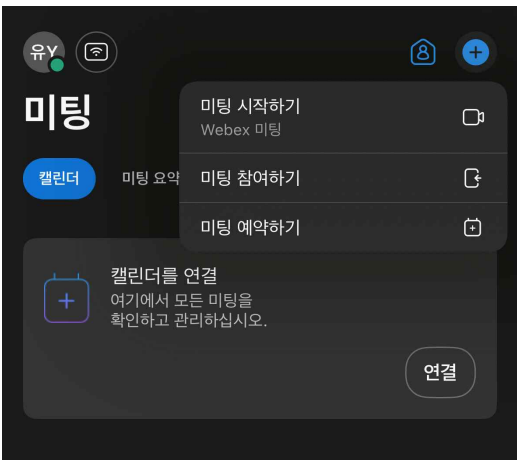
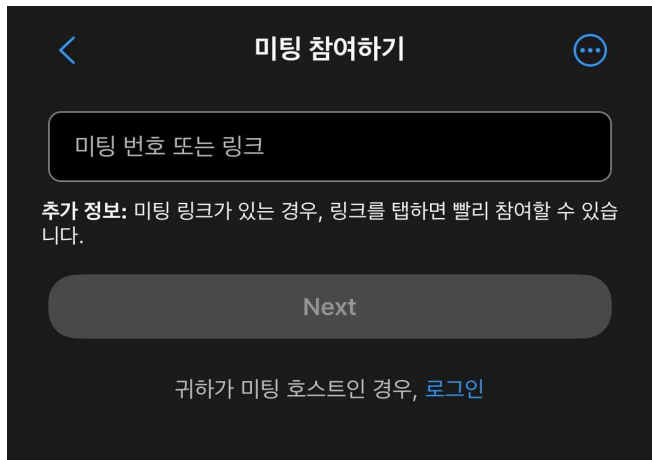
PC에서 참여하기(웹브라우저)

<p>① 'mfds.webex.com' 사이트 접속</p>	<p>② '미팅 정보입력' 란에 회의방 번호(2511 042 7303) 입력 후 참여 클릭</p>
 <p>1 웹브라우저(익스플로러, 크롬 등) 실행</p> <p>2 'mfds.webex.com' 사이트에 접속</p>	
<p>③ '비밀번호' 란에 비밀번호(0437192159) 입력 후 확인 클릭</p>	<p>④ 회의명 확인 후 미팅 참여하기 클릭</p>
	
<p>⑤ 로그인(Webex 아이디가 있는 경우) 또는 손님(Webex 아이디가 없는 경우)으로 참여 후 미팅 참여 클릭</p>	
	

PC에서 참여하기(설치 프로그램)

<p>① PC에 설치된 프로그램 실행</p>	<p>② 로그인(Webex 아이디가 있는 경우) 또는 미팅 참여하기(Webex 아이디가 없는 경우) 클릭</p>
	
<p>③ (로그인한 경우 미팅 참여하기 클릭) 회의방 번호(2511 042 7303) 입력 후 다음 클릭</p>	<p>④ '미팅 비밀번호'란에 비밀번호(0437192159) 입력 후 다음 클릭</p>
	
<p>⑤ 회의명 확인 후 미팅 참여 클릭</p>	
	

모바일 기기에서 참여하기

<p>① 앱스토어(iOS) 또는 플레이스토어(Android)에서 'Webex' 어플 설치 후 실행</p>	<p>② 로그인(Webex 아이디가 있는 경우) 또는 미팅 참여하기(Webex 아이디가 없는 경우) 클릭</p>
	
<p>③ 로그인한 경우 미팅 +버튼 눌러 미팅 참여하기 클릭</p>	<p>④ 미팅 번호(2511 042 7303) 입력 후 Next</p>
	
<p>⑤ (미팅 번호 입력한 경우) '미팅 비밀번호'란에 비밀번호(0437192159) 입력 후 Next</p>	<p>⑥ 회의명 확인 후 미팅 참여 클릭</p>
