

AI 신기술

AI 제품 비주얼 연출컷 제작

AI 기반 시각화를 통해 콘셉트에 맞는 다양한 시안 제작과 완성도를 향상하는 교육



#AI 제품 연출컷

#연출 기획, 제작

학습기간

6 시간/1일

교육방법

이론 / 실습

교육수준

응용 - AI를 업무에 활용하는 단계

입문 기초 **응용** 심화

- 제품·브랜드 목적에 맞는 연출컷 기획이 필요한 실무자
- 정확한 기획을 기반으로 결과물 설계 구성하고 싶은 실무자
- 생성형 AI를 업무에 활용해 본 경험이 있는 재직자


프로그램

연출 기획, 문장화, 요구사항 구조화

시각적 표현 변환 및 이미지 생성



챗지피티
ChatGPT



제미나이(나노바나나)
Gemini (NanoBanana)

원활한 교육을 위해 참여 전 반드시 아래의 프로그램 회원가입과 유료구독 후 참여해 주시기 바랍니다.

준비물 : 챗지피티 유료구독 계정, 제미나이 유료구독 계정

교육대상

이런 교육을 들어보고 싶은 분들에게 추천드려요!

“연출컷을 만들어야 하는데, 어떤 이미지를 만들어야 할지 항상 고민됩니다.”



제품·브랜드 목적에 맞는 연출컷 기획이 필요한 실무자

“AI로 이미지를 만들어보긴 했지만, 결과물이 실무에 잘 쓰이지 않습니다.”



AI 이미지를 만들어봤지만 연출컷 기획 기준이 필요한 실무자

“상세페이지·광고·SNS 이미지를 효율적으로 만들고 싶습니다.”



제품 연출 이미지를 효율적으로 제작하고 싶은 실무자

교육내용

이 강의에서 배울 수 있어요!

- ✓ 제품·브랜드 목적에 맞는 연출컷 기획 기준과 판단 방식 이해
- ✓ Gemini·ChatGPT를 활용한 연출컷 기획 사고 및 이미지 방향 설정
- ✓ 기획을 기반으로 한 연출컷 생성 및 프롬프트 고도화 실습
- ✓ 상세페이지·광고·SNS 등 실무 활용을 고려한 연출컷 구성 및 효율화

업무활용에서

업무에 이렇게 활용해 보세요!

연출컷 기획 기반 시안 제작 및 개선




제품·브랜드 목적에 맞는 연출컷을 기획, 기획 기준에 따라 시안 제작·개선하여 불필요한 수정과 재작업 최소화

AI 기반 비주얼 콘텐츠 제작 효율화




AI를 활용한 연출컷 콘셉트 정리, 이미지 보완으로 콘텐츠 제작 전반의 업무 효율 향상

강의정보




일시

6/30 (화) 10:00 ~ 17:00



장소


인천디자인교육센터 PC교육실



모집기간

6/9 (화)부터 개강 3일전 18:00까지

*선착순 마감



수료기준

출석률 80% 이상 시 수료 가능

*미수료 시 패널티

강사소개



홍순성

강사님

- 현) 흥스랩 흥순성의 지식스튜디오 | 대표
- 현) 경희사이버대학교 미디어영상홍보학과 시 콘텐츠 제작 실무 과목 | 겸임교수
- 현) 유튜브채널 [홍소장] 운영 | 7.83천 구독자
- 전) 엠씨엠스이 코리아 | 실장
- 전) 맥스무비 | 연구소장

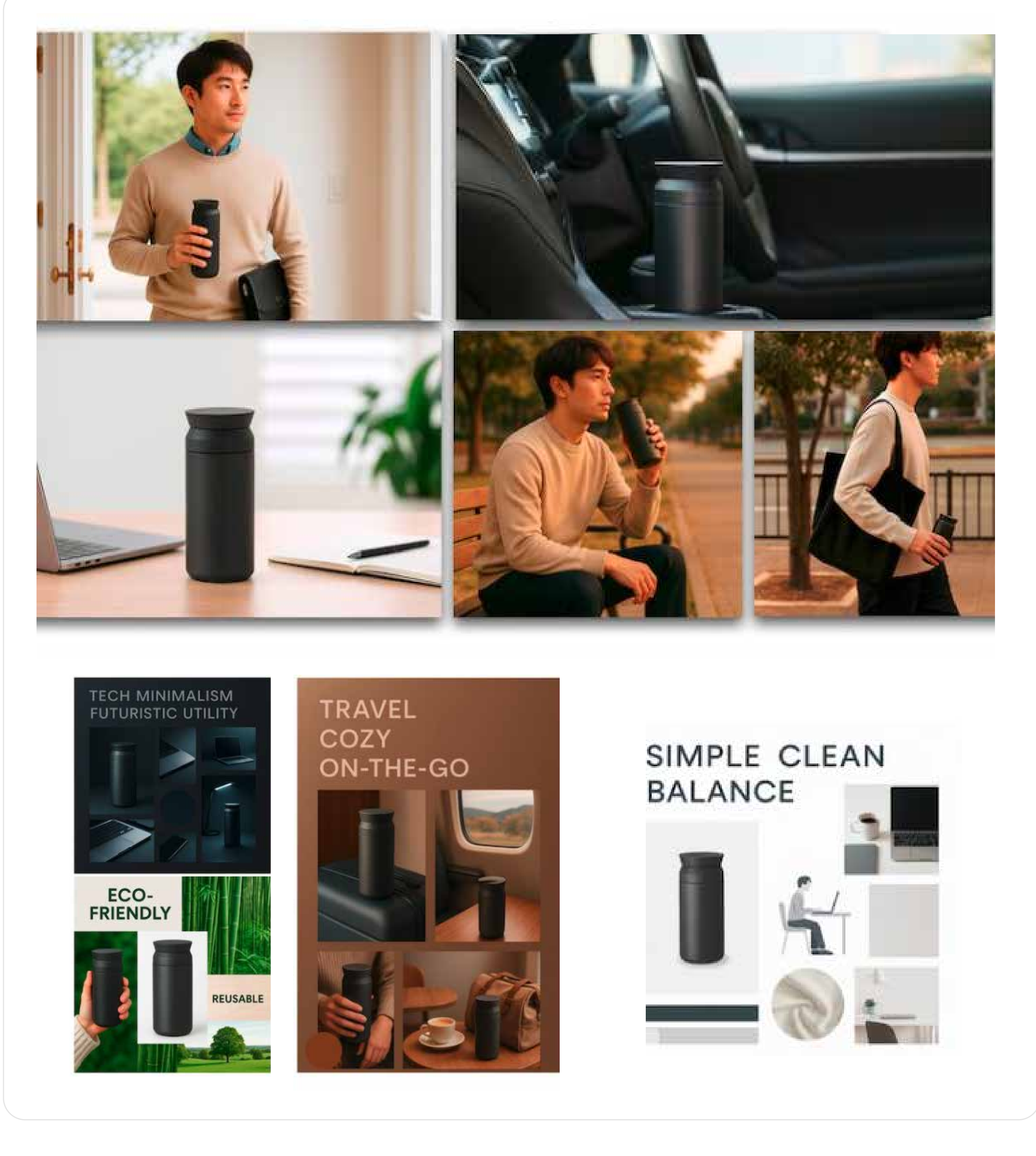
강의이력) 한국언론진흥재단, 삼성전자, 서울대학교 등

500여 개 기업과 기관에서 강의 진행 경험


출판이력) 26개 프로젝트로 끝내는 콘텐츠 디자인 with 챗GPT 외

14개의 AI, 이미지, 영상, PPT 관련 도서 출간

강사 포트폴리오) 제품 상세페이지/무드보드 제작



▼ 블로그 글의 삽화




▼ 유튜브 썸네일 제작



▼ 웹툰 형태의 홍보 포스터 제작



▼ 책 표지 제작



▼ 책 홍보 이미지 제작



강사 저서) '26개 프로젝트로 끝내는 콘텐츠 디자인 with 챗GPT', '월 20달러로 비즈니스 글쓰기 with 챗GPT' 저자



훈련프로세스

- 1 협약 체결**
홈페이지에서
협약 여부 확인
→ 신규 협약시,
서류 작성 후 제출
(교육시작 일주일 전까지)
- 2 교육 확인**
홈페이지 정보시스템
교육안내 확인
- 3 교육 선정**
교육 시작일주일 전,
선정 문자 및 이메일 확인
→ 구글폼 응답
(미응답시 대기자로 교육생 선정)
- 4 교육 참가**
출석률 80% 이상
수강 후 수수료증 발급
(홈페이지에서 발급 가능)

?? 교육 관련 자주 물어보는 질문!

Q. 교육대상이 어떻게 되나요?

A. 고용보험에 가입된 재직자라면 교육 참여 가능합니다.

Q. 지역, 직업 상관없이 고용보험에 가입되어있으면 참여가 가능한가요?

A. 네, 협약신청 후 오프라인 수업을 들으러 오실 수 있으시다면 얼마든지 참여 가능합니다.

Q. 최종 교육 훈련생으로 선정은 언제 되나요?

A. 각 교육의 개강일 일주일 전부터 최종 교육생 선정절차가 시작됩니다. * 각 순위 내 선착순 선정

공통사항

- 신청기한** 6/9(화)부터 개강 3일전 18:00까지
- 신청방법** 온라인 신청 (hrd.idsc.kr) ※ 모바일 신청 가능 (전액무료)
(협약기입 서류 미제출시 미선정)
- 수수료증발급** 출석률 80% 이상 시 수수료증 발급 ※ 홈페이지에서 출력가능
교육수료기업 [인천광역시 디자인개발지원사업] 참여시 가점 부여
(수수료일로부터 최대 2년 유효)
교육수료 시 [인천지식재산센터 스타기업 연차평가 이수 교육] 으로 인정
- 교육문의** ☎ 032-260-0213